



ORD. N° 0000057

ANT.: Documento N° 73.049, de fecha 31 de Diciembre del 2009. Contraloría General de la República.

MAT.: REMITE INFORMES CONTABLES.

QUINTERO, 31 ENE. 2011

DE : ALCALDE I. MUNICIPALIDAD DE QUINTERO.

A : CONTRALORIA REGIONAL DE VALPARAISO.

1.- En cumplimiento a las instrucciones impartidas en documento citado en el antecedente, adjunto remito a Ud., informes que se detallan a continuación, tanto de la Gestión Municipal como del Servicio de Educación, correspondiente al mes de AGOSTO del 2010.

- Balance de Comprobación y de Saldos
- Informe Analítico de Variaciones de la Ejecución Presupuestaria
- Informe de Actualización Presupuestaria
- Informe Analítico de Variaciones de la Ejecución Presupuestaria de Iniciativas de Inversión.
- Informe Analítico de Variaciones de la Deuda Pública.

Saluda atentamente a Ud.,



JOSE VARAS ZUÑIGA  
ALCALDE

DISTRIBUCION :


- 1.- Contraloría Reg. Valparaíso
  - 2.- Alcaldía
  - 3.- Secretaría Municipal
  - 4.- Dir. Control
  - 5.- Dir. de Finanzas (3)
- JVZ/YGS/MIVP/gmr


**SISTEMA DE CONTABILIDAD GENERAL DE LA NACIÓN**  
**BALANCE DE COMPROBACION Y SALDOS**  
 PERIODO: MES AGOSTO AÑO 2010

ENTIDAD : I. MUNICIPALIDAD DE QUINTERO

USO EXCLUSIVO	CONTRALORIA GENERAL
DOCUMENTO CONTABLE N°:	TIPO DE INFORME:
FECHA DE PROCESO:	MONEDA DE REGISTRO:
PERIODO CONTABLE:	MONEDA DE REGISTRO:

CODIGO	CUENTAS DENOMINACION	SALDO INICIAL DEL MES		VARIACION DEL MES		SALDO FINALES DEL MES	
		DEUDOR	ACREEDOR	DEBITOS	CREDITOS	DEUDOR	ACREEDOR
11101	CAJA	-	-	622 472.833	622 472 933	-	-
11102	BANCO ESTADO	323.485 436	-	625 484.655	767 922 684	181.047 427	-
11108	FONDO POR ENTERAR AL F.C.M.	210 158	-	11.000.763	1 482.327	9.728 594	-
11403	ANTICIPOS A RENDIR CUENTA	44.179 925	-	5.491.591	6 781 219	42.910.297	-
11405	APLICACION DE FONDO EN ADMINIST.	2.389 709	-	68 982 296	68 982 296	2.389 709	-
11406	ANTICIPOS PREVISIONALES	1.541.598	-	-	-	1.541.598	-
11408	OTROS DEUDORES FINANCIEROS	-	31.814.351	7 685 399	104.216	-	24 233.168
11503	C X C TRIB. USO BS. Y ACTIVIDADES	-	-	87 163 764	87 163 764	-	-
11505	C X C TRANSFERENCIAS CORRIENTES	-	-	184 462.143	184 462.143	-	-
11508	C X C OTROS INGRESOS CORRIENTES	-	-	123 466 498	123 466 498	-	-
11512	C X C RECUPERACION DE PRESTAMO	54.397 188	-	0	0	54.397 188	-
11601	DOCUMENTOS PROTESTADOS	3.207 301	-	-	-	3 207 301	-
12101	DEUDORES	64.397 188	-	-	-	54.397 188	-
12192	CTAS POR COBRAR INGRESOS PPTARIOS.	-	54.397 188	-	-	-	54 397 188
12401	DEUDORES DE DUDOSA RECUPERACION	633.394	-	-	-	633.394	-
14101	EDIFICACIONES	807 114 421	-	-	-	807 114 421	-
14102	MAQ. Y EQ. PARA LA PRODUCCION	52.907 307	-	-	-	52.907 307	-
14103	INSTALACIONES	1.213.463	-	-	-	1 213 463	-
14104	MAQ. Y EQUIPOS DE OFICINA	42 470 230	-	895 235	-	43 365 465	-
14105	VEHICULOS	929 458 500	-	-	-	929 458 500	-
14106	MUEBLES Y ENSERES	82 578 583	-	1 068 416	-	84 546 999	-
14107	HERRAMIENTAS	3 348 794	-	-	-	3 348 794	-
14108	EQ. COMPUTACIONALES Y PERIFERICOS	189 348 353	-	2 210 184	-	191 558 537	-
14109	EQ. COMUNICACIONES REDES INFORMATICAS	74 120	-	-	-	74 120	-
14201	TERRENOS	437 416 930	-	-	-	437 416 930	-
14202	OBRAS DE ARTES	8 633 714	-	-	-	8 633 714	-
14502	OBRAS EN CONSTRUCCION	28 381 003	-	-	-	28 381 003	-
14901	DEPRECIACION ACUMULADA EDIFICIOS	-	546 348 128	-	-	-	546 348 128
14902	DEPREC. ACUM. MAQ. Y EQUIPOS PROD.	-	44 244 485	-	-	-	44 244 485
14903	DEPREC. ACUM. INSTALACIONES	-	242 690	-	-	-	242 690
14904	DEPREC. ACUM. MAQ. Y EQUIPOS OFICINA	-	7 594 744	-	-	-	7 594 744
14905	DEPREC. ACUM. VEHICULOS	-	690 602 680	-	-	-	690 602 680
14906	DEPREC. ACUM. MUEBLES Y ENSERES	-	19 496 457	-	-	-	19 496 457
14907	DEPREC. ACUM. HERRAMIENTAS	-	3 294 658	-	-	-	3 294 658
14908	DEPREC. ACUM. EQ. COMPUTAC. Y PERIF.	-	107 707 542	-	-	-	107 707 542
21405	ADMINISTRACION DE FONDOS	-	27 685 358	62 870 436	62 921 568	-	27 936 490
21409	OTRAS OBLIGACIONES FINANCIERAS	-	818 702 197	210 840 124	177 419 268	-	785 281 341
21410	RETENCIONES PREVISIONALES	-	107 795 472	43 915 305	48 826 166	-	112 706 323
21411	RETENCIONES TRIBUTARIAS	-	14 080 927	4 421 311	4 294 833	-	13 954 449
21412	RETENCIONES VOLUNTARIAS	-	9 207 110	31 107 786	32 048 482	-	10 147 806
21413	RETENCIONES JUDICIALES Y SIMILARES	-	-	187 268	187 268	-	-
21521	C X P GASTO EN PERSONAL	-	-	253 630 070	253 630 070	-	-
21522	C X P BIENES Y SERVICIOS DE CONSUMO	-	-	126 411 873	126 411 873	-	-
21523	C X P PRESTAC. DE SEGURIDAD SOCIAL	-	-	1 000 000	1 000 000	-	-
21524	C X P TRANSFERENCIAS CORRIENTES	-	-	83 833 165	83 833 165	-	-
21629	C X P ADQUIS. ACTIVOS NO FINANCIEROS	-	-	5 071 835	5 071 835	-	-
21534	C X P SERVICIO DE LA DEUDA	-	16 679 529	4 500 000	0	-	12 179 529
21601	DOCUMENTOS CADUCADOS	-	20 849 364	-	-	-	20 849 364
22102	FONDOS DE TERCEROS	-	36 669 604	-	-	-	36 669 604
22107	OBLIGACIONES POR APORTES F.C.M.	-	11 068 302	1 482 327	11 000 763	-	21 184 738
22108	OBLIG. CON REGISTRO MULTAS TRÁNSITO	-	17 854 823	9 225	517 135	-	18 362 833
22192	CTAS POR PAGAR GASTOS PPTARIOS.	-	425 723 785	-	-	-	425 723 785
23102	EMPRESTITOS INTERNOS	-	100 335 000	-	-	-	100 335 000
31101	PATRIMONIO INSTITUCIONAL	-	219 519 419	-	-	-	219 519 419
31103	RESULTADO DEL EJERCICIO	479 535 274	-	-	-	479 535 274	-
43201	PATENTES Y TASAS POR DERECHOS	-	579 768 474	-	41 605 566	-	621 374 040
43202	PERMISOS Y LICENCIAS	-	75 178 166	-	9 117 455	-	84 295 621
43203	PARTIC. IMPUESTO TERRITORIAL	-	174 878 163	-	25 439 980	-	200 318 133
44103	TRANSF. CTES. OTRAS ENTIDADES PUBL.	-	1 337 176 730	-	184 462 143	-	1 521 638 873
44203	TRANSF CAPITAL DE OTRAS ENTIDADES PUBL.	-	38 928 765	-	-	-	38 928 765
46101	RECUP. Y REEMB. LICENCIAS MEDICAS	-	80 767 918	-	7 848 949	-	88 616 867
46102	MULTAS Y SANCIONES PECUNIARIAS	-	50 243 384	-	10 204 153	-	60 447 537
46103	PARTICIPACION FONDO COMUN MUNIC.	-	1 007 249 522	-	104 654 105	-	1 111 903 627
46104	OTROS INGRESOS	-	24 540 583	-	242 156	-	24 782 739
52104	DESAHUCIOS E INDEMNIZACIONES	50 438 538	-	1 000 000	-	51 438 538	-
53101	PERSONAL DE PLANTA	848 113 893	-	122 282 192	-	968 376 085	-
53102	PERSONAL DE CONTRATA	191 281 689	-	30 026 744	-	221 308 433	-
53103	OTRAS REMUNERACIONES	757 991 975	-	96 099 205	-	854 091 180	-
53104	OTROS GASTOS EN PERSONAL	83 355 596	-	5 241 929	-	88 597 525	-
53201	ALIMENTOS Y BEBIDAS	11 025 334	-	1 640 723	-	13 186 057	-
53202	TEXTILES, VESTUARIOS Y CALZADOS	6 174 500	-	89 972	-	6 264 472	-
53203	COMBUSTIBLES Y LUBRICANTES	44 527 719	-	5 571 637	-	50 099 356	-
53204	MATERIALES DE USO O CONSUMO	52 318 310	-	14 572 045	-	66 890 355	-
53205	SERVICIOS BASICOS	212 152 540	-	27 308 330	-	239 550 870	-
53206	MANTENIMIENTO Y REPARACIONES	36 060 915	-	3 665 641	-	39 726 456	-
53207	PUBLICIDAD Y DIFUSION	3 754 897	-	1 709 680	-	5 464 577	-
53208	SERVICIOS GENERALES	160 900 466	-	48 087 035	-	208 987 501	-
53209	ARRIENDOS	12 270 581	-	10 380 946	-	22 651 527	-
53210	SERVICIOS FINANCIEROS Y DE SEGUROS	711 144	-	-	-	711 144	-
53211	SERVICIOS TECNICOS Y PROFESIONALES	64 166 570	-	2 469 589	-	66 636 159	-
53212	OTROS GASTOS BS. Y SERV CONSUMO	60 389 314	-	11 048 375	-	71 437 689	-
54101	TRANSF. CORRIENTES SECTOR PRIVADO	100 070 826	-	6 822 188	-	106 893 014	-
54103	TRANSF. CTES. OTRAS ENTIDADES PUBL.	472 040 387	-	78 628 650	-	550 669 037	-
56101	DEVOLUCIONES	329 609	-	-	-	329 609	-
57102	COSTOS DE PROYECTOS	33 427	-	19 709 600	-	19 743 027	-
		6 701 243 608	6 701 243 008	3 062 870	3 054 361 798	7 055 318 623	7 055 318 623

  
 MARIA INES VILLARROEL PACHECO  
 DIRECTOR DE ADM. Y FINANZAS (S)

  
 ALCALDE VARRAS ZUÑIGA  
 ALCALDE

**SISTEMA DE CONTABILIDAD GENERAL DE LA NACIÓN**  
**INFORME ANALITICO DE VARIACIONES DE LA EJECUCION PRESUPUESTARIA - MUNICIPAL**

PERIODO: MES AGOSTO AÑO 2010

ENTIDAD : I. MUNICIPALIDAD DE QUINTERO


USO EXCLUSIVO CONTRALORIA GENERAL	
DOCUMENTO CONTABLE N°:	TIPO DE INFORME:
FECHA DE PROCESO:	MONEDA DE REGISTRO:
PERIODO CONTABLE:	CODIGO INSTITUCION:

CODIGO	CUENTAS DENOMINACION	VARIACIONES DEL PERIODO		SALDO ACUMULADOS	
		DEBITOS	CREDITOS	DEUDORES	ACREEDORES
	<b>TOTAL DE INGRESOS PRESUPUESTARIOS</b>	<b>207.473.962</b>	<b>207.473.962</b>	<b>54.397.188</b>	<b>0</b>
115 03 01 001 001	De Beneficio Municipal	24.974.810	24.974.810	-	-
115 03 01 002 001	En Impuesto Territorial	1.992.021	1.992.021	-	-
115 03 01 002 002	En Patentes Municipales	2.704.671	2.704.671	-	-
115 03 01 002 003	Cobro Directo	882.105	882.105	-	-
115 03 01 003 001	Urbanización y Construcción	4.632.944	4.632.944	-	-
115 03 01 003 004	Transferencia de Vehiculos	1.360.972	1.360.972	-	-
115 03 01 003 999	Otros	5.058.043	5.058.043	-	-
115 03 02 001 001	De Beneficio Municipal	6.600.594	6.600.594	-	-
115 03 02 001 002	De Beneficio Fondo Común Municipal	11.000.763	11.000.763	-	-
115 03 02 002	Licencias de Conducir y similares	2.516.861	2.516.861	-	-
115 03 03	Participación en Impuesto Territorial (Art. 37 DL 3063)	25.439.980	25.439.980	-	-
<b>115.03</b>	<b>SUB TOTALES</b>	<b>87.163.764</b>	<b>87.163.764</b>	<b>0</b>	<b>0</b>
115.05.03.099	De Otras Entidades Públicas	42.580	42.580	-	-
<b>115.05</b>	<b>SUB TOTALES</b>	<b>42.580</b>	<b>42.580</b>	<b>0</b>	<b>0</b>
115 08 01 001	Reembolso Art. 4º Ley N° 19.345	4.650.069	4.650.069	-	-
115 08 02 001	Multas - De Beneficio Municipal	9.042.627	9.042.627	-	-
115 08 02 003	Multas Ley de Alcoholes - De Beneficio Municipal	626.975	626.975	-	-
115 08 02 004	Multas Ley Alcoholes - Beneficio Servicios de Salud	368.336	368.336	-	-
115 08 02 005	Reg. Multas de Tráns. no Pagadas-De Ben. Municipal	58.089	58.089	-	-
115 08 02 006	Reg. Multas de Tráns. no Pagadas-De Ben. Otras Municip.	232.362	232.362	-	-
115 08 02 008	Intereses	108.126	108.126	-	-
115 08 03 001	Participación Anual en el Trienio Correspondiente	104.654.105	104.654.105	-	-
115 08 04 001	Arancel al Registro de Multas de Tránsito No Pagadas	284.773	284.773	-	-
115 08 99 999	Otros	242.156	242.156	-	-
<b>115.08</b>	<b>SUB TOTALES</b>	<b>120.267.618</b>	<b>120.267.618</b>	<b>0</b>	<b>0</b>
115 12 10	Ingresos por Percibir			54.397.188	
<b>115.12</b>	<b>SUB TOTALES</b>	<b>0</b>	<b>0</b>	<b>54.397.188</b>	<b>0</b>
	<b>TOTAL DE GASTOS PRESUPUESTARIOS</b>	<b>293.870.338</b>	<b>289.370.338</b>	<b>0</b>	<b>523.162</b>
215 21 01 001 001	Sueldos Bases	8.892.631	8.892.631	-	-
215 21 01 001 002 002	Asig. Antigüedad, Art.97, letra g), Ley Nº18883, y Leyes N°s. 19180 y 192	1.158.257	1.158.257	-	-
215 21 01 001 002 003	Trienios, Art.7, Inciso 3, Ley Nº15.076	114.528	114.528	-	-
215 21 01 001 003 001	Asignación Profesional, Decreto Ley Nº 479, de 1974	151.412	151.412	-	-
215 21 01 001 007 001	Asignación Municipal, Art.24 y 31 D.L. Nº3.551 de 1981	9.230.614	9.230.614	-	-
215 21 01 001 009 005	Asignación Art. 1, Ley Nº19.529	1.654.580	1.654.580	-	-
215 21 01 001 010 001	Asig. Pérdida de Caja, Art. 97, letra a), Ley Nº18.883	17.398	17.398	-	-
215 21 01 001 013	Asignación de Dirección Superior	1.254.656	1.254.656	-	-
215 21 01 001 014 001	Incremento Previsional, Art. 2, D.L. 3501, de 1980	3.833.038	3.833.038	-	-
215 21 01 001 014 002	Bonif. Compensatoria de Salud, Art. 3, Ley Nº18.566	678.830	678.830	-	-
215 21 01 001 014 003	Bonificación Compensatoria, Art.10, Ley Nº18.675	1.718.103	1.718.103	-	-
215 21 01 001 014 004	Bonificación Adicional, Art.11, Ley Nº18.675	8.076	8.076	-	-
215 21 01 001 015 001	Asignación de Dedicación Exclusiva	1.987.552	1.987.552	-	-
215 21 01 001 025 001	Asig. Esp. Prof. Ley Nº15.076, letra a), Art. 1, Ley Nº19.112	23.644	23.644	-	-
215 21 01 001 025 002	Asig. Esp. Prof. Ley Nº15.076, letra b), Art. 1, Ley Nº19.112	144.079	144.079	-	-
215 21 01 001 039	Asignación de Responsabilidad Superior	499.961	499.961	-	-
215 21 01 001 999	Otras Asignaciones	64.420	64.420	-	-
215 21 01 002 002	Otras Cotizaciones Previsionales	890.332	890.332	-	-
215 21 01 004 005	Trabajos Extraordinarios	3.064.790	3.064.790	-	-
215 21 01 004 006	Comisiones de Servicios en el País	948.175	948.175	-	-
215 21 02 001 001	Sueldos Bases	4.249.847	4.249.847	-	-
215 21 02 001 002 002	Asig. Antigüedad, Art.97, letra g), Ley Nº18883, y Leyes N°s. 19180 y 192	16.912	16.912	-	-
215 21 02 001 007 001	Asignación Municipal, Art.24 y 31 D.L. Nº3.551 de 1981	2.512.323	2.512.323	-	-
215 21 02 001 009 005	Asignación Art. 1, Ley Nº19.529	1.001.383	1.001.383	-	-
215 21 02 001 010 001	Asig. Pérdida de Caja, Art. 97, letra a), Ley Nº18.883	8.699	8.699	-	-
215 21 02 001 013 001	Incremento Previsional, Art. 2, D.L. 3501, de 1980	1.443.398	1.443.398	-	-
215 21 02 001 013 002	Bonif. Compensatoria de Salud, Art. 3, Ley Nº18.566	177.990	177.990	-	-
215 21 02 001 013 003	Bonificación Compensatoria, Art.10, Ley Nº18.675	470.364	470.364	-	-
215 21 02 001 014 001	Asignación Unica Artículo 4, Ley Nº 18.717	1.265.855	1.265.855	-	-
215 21 02 002 002	Otras Cotizaciones Previsionales	347.510	347.510	-	-
215 21 02 004 005	Trabajos Extraordinarios	948.206	948.206	-	-
215 21 02 004 006	Comisiones de Servicios en el País	275.623	275.623	-	-
215 21 03 001	Honorarios a Suma Alzada - Personas Naturales	2.804.710	2.804.710	-	-
215.21.03.004.001	Sueldos	6.362.410	6.362.410	-	-
215.21.03.004.002	Aportes del Empleador	81.283	81.283	-	-
215 21 03 005	Suplencias y Reemplazos	3.144.945	3.144.945	-	-
215 21 04 003 001	Dietas de Concejales	2.715.212	2.715.212	-	-
215 21 04 003 002	Gastos por Comisiones y Represent. del Municipio	525.384	525.384	-	-
215 21 04 004	Prestaciones de Servicios Comunitarios	2.001.333	2.001.333	0	0
<b>215.21</b>	<b>SUB TOTALES</b>	<b>66.688.463</b>	<b>66.688.463</b>	<b>0</b>	<b>0</b>



215 22 01 001	Para Personas	1.507.001	1.507.001	-	-
215 22 02 002	Vestuario, Accesorios y Prendas Diversas	69.972	69.972	-	-
215 22 03 001	Para Vehículos	5.571.637	5.571.637	-	-
215 22 04 001	Materiales de Oficina	1.865.091	1.865.091	-	-
215 22 04 003	Productos Químicos	19.580	19.580	-	-
215 22 04 007	Materiales y Útiles de Aseo	414.774	414.774	-	-
215 22 04 008	Menaje para Oficina, Casino y Otros	58.430	58.430	-	-
215 22 04 009	Insumos, Repuestos y Accesorios Computacionales	22.800	22.800	-	-
215 22 04 010	Materiales para Mantenim. y Reparaciones de Inmuebles	440.517	440.517	-	-
215 22 04 011	Repuestos y Acces. para Manten. y Repar. de Vehículos	5.902.397	5.902.397	-	-
215 22 04 012	Otros Materiales, Repuestos y Útiles Diversos	474.795	474.795	-	-
215 22 04 015	Productos Agropecuarios y Forestales	1.627.011	1.627.011	-	-
215 22 04 999	Otros, Materiales de uso y Consumo	629.708	629.708	-	-
215 22 05 001	Electricidad	3.891.232	3.891.232	0	0
215 22 05 002	Agua	6.100.867	6.100.867	0	0
215 22 05 003	Gas	44.400	44.400	-	-
215 22 05 004	Correo	1.198.980	1.198.980	-	-
215 22 05 005	Telefonía Fija	4.264.719	4.264.719	-	-
215 22 05 006	Telefonía Celular	1.811.579	1.811.579	-	-
215 22 05 007	Acceso a Internet	1.921.684	1.921.684	-	-
215 22 06 001	Mantenimiento y Reparación de Edificaciones	1.463.519	1.463.519	-	-
215 22 06 002	Mantenimiento y Reparación de Vehículos	1.155.859	1.155.859	-	-
215 22 06 003	Mantenimiento y Reparación Mobiliarios y Otros	5.000	5.000	-	-
215 22 06 004	Mantenimiento y Reparación de Máquinas y Equipos de C	220.959	220.959	-	-
215 22 06 006	Mantenimiento y Reparación de Otras Maquinarias y Equ	211.068	211.068	-	-
215 22 06 999	Otros	399.840	399.840	-	-
215 22 07 001	Servicios de Publicidad	1.346.464	1.346.464	-	-
215 22 07 002	Servicios de Impresión	351.716	351.716	-	-
215 22 07 003	Servicios de Encuadernación y Empaste	11.500	11.500	-	-
215 22 08 001	Servicios de Aseo	41.714.236	41.714.236	-	-
215 22 08 002	Servicios de Vigilancia	1.999.200	1.999.200	-	-
215 22 08 007	Pasajes, Fletes y Bodegajes	873.004	873.004	-	-
215 22 08 011	Servicios de Producción y Desarrollo de Eventos	2.974.445	2.974.445	-	-
215 22 08 999	Otros	307.000	307.000	-	-
215 22 09 002	Arriendo de Edificios	800.000	800.000	-	-
215 22 09 003	Arriendo de Vehículos	1.938.900	1.938.900	-	-
215 22 09 999	Otros	7.642.046	7.642.046	-	-
215 22 11 001	Estudios e Investigaciones	719.589	719.589	-	-
215 22 11 002	Cursos de Capacitación	780.000	780.000	-	-
215 22 12 002	Gastos Menores	101.733	101.733	-	-
215 22 12 004	Intereses, Multas y Recargos	2.900	2.900	-	-
215 22 12 005	Derechos y tasas	126.750	126.750	-	-
215 22 12 999	Otros	10.633.383	10.633.383	0	0
215.22	<b>SUB TOTALES</b>	<b>113.616.285</b>	<b>113.616.285</b>	<b>0</b>	<b>0</b>
215 23 01 004	Desahucios e Indemnizaciones	1.000.000	1.000.000	-	-
215.23	<b>SUB TOTALES</b>	<b>1.000.000</b>	<b>1.000.000</b>	<b>0</b>	<b>0</b>
215 24 01 007	Asistencia Social a Personas Naturales	4.696.326	4.696.326	0	0
215 24 01 008	Premios y Otros	611.062	611.062	-	-
215 24 01 999	Otras Transferencias al Sector Privado	514.800	514.800	0	0
215 24 03 090 001	Aporte Año Vigente, al F.C.M. - Perm. Circulación	1.586.327	1.586.327	-	-
215 24 03 099	A Otras Entidades Públicas	2.424.650	2.424.650	0	0
215 24 03 101 001	A Educación	70.000.000	70.000.000	-	-
215 24 03 101 002	A Salud	4.000.000	4.000.000	-	-
215.24	<b>SUB TOTALES</b>	<b>83.833.165</b>	<b>83.833.165</b>	<b>0</b>	<b>0</b>
215 26 01	Devoluciones	9.225	9.225	-	-
215.26	<b>SUB TOTALES</b>	<b>9.225</b>	<b>9.225</b>	<b>0</b>	<b>0</b>
215 29 04	Mobiliario y otros	1.966.416	1.966.416	-	-
215 29 05 999	Otros	247.000	247.000	-	-
215 29 06 001	Equipos Computacionales y Periféricos	2.210.184	2.210.184	-	-
215.29	<b>SUB TOTALES</b>	<b>4.423.600</b>	<b>4.423.600</b>	<b>0</b>	<b>0</b>
215 31 02 002	Consultorías	19.799.600	19.799.600	0	0
215.31	<b>SUB TOTALES</b>	<b>19.799.600</b>	<b>19.799.600</b>	<b>0</b>	<b>0</b>
215 34 07	Deuda Flotante	4.500.000			523.162
215.34	<b>SUB TOTALES</b>	<b>4.500.000</b>	<b>0</b>	<b>0</b>	<b>523.162</b>
<b>TOTALES GENERALES</b>		<b>501.344.300</b>	<b>496.844.300</b>	<b>54.397.188</b>	<b>523.162</b>

MARIA INES VILLARROEL PACHECO  
DIRECTOR DE ADM. Y FINANZAS (S)



JOSE VARAS ZUÑIGA  
ALCALDE


Fecha, ENERO 2011


**SISTEMA DE CONTABILIDAD GENERAL DE LA NACIÓN**  
**INFORME ANALITICO DE VARIACIONES DE LA EJECUCION PRESUPUESTARIA - EDUCACION**

PERIODO: MES AGOSTO AÑO 2010

ENTIDAD : I. MUNICIPALIDAD DE QUINTERO

USO EXCLUSIVO CONTRALORIA GENERAL					
DOCUMENTO CONTABLE N°:			TIPO DE INFORME:		
FECHA DE PROCESO:			MONEDA DE REGISTRO:		
PERIODO CONTABLE:			CODIGO INSTITUCION:		
CODIGO	CUENTAS DENOMINACION	VARIACIONES DEL PERIODO		SALDO ACUMULADOS	
		DEBITOS	CREDITOS	DEUDORES	ACREEDORES
	<b>TOTAL DE INGRESOS PRESUPUESTARIOS</b>	<b>183.618.443</b>	<b>183.618.443</b>	<b>0</b>	<b>0</b>
115.05.03.003.001	Subvención de Escolaridad	93.017.342	93.017.342	-	-
115.05.03.003.002	Otros Aportes	17.402.221	17.402.221	-	-
115.05.03.101	De la Municipalidad a Servicios Incorp. a su Gestión	70.000.000	70.000.000	-	-
<b>115.05</b>	<b>SUB TOTALES</b>	<b>180.419.563</b>	<b>180.419.563</b>	<b>0</b>	<b>0</b>
115.08.01.002	Recuperaciones Art. 12 Ley N° 18.196	3.198.880	3.198.880	-	-
<b>115.08</b>	<b>SUB TOTALES</b>	<b>3.198.880</b>	<b>3.198.880</b>	<b>0</b>	<b>0</b>
	<b>TOTAL DE GASTOS PRESUPUESTARIOS</b>	<b>195.867.316</b>	<b>195.867.316</b>	<b>0</b>	<b>11.656.367</b>
215.21.01.001.001	Sueldos Bases	33.934.554	33.934.554	-	-
215.21.01.001.002.001	Asignación de Experiencia, Art.48, Ley N°19.070	22.632.211	22.632.211	-	-
215.21.01.001.008.002	Planilla Complementaria, Art. 4 y 11, Ley N° 19.598	26.009	26.009	-	-
215.21.01.001.009.001	Monto Fijo Complementario Art. 3, Ley N° 19.278	175.478	175.478	-	-
215.21.01.001.009.002	Unidad Mej. Profesional, Art. 54 y sgts., Ley N° 19.070	2.090.088	2.090.088	-	-
215.21.01.001.009.003	Bonificación Proporcional Art. 8, Ley N° 19.410	3.582.691	3.582.691	-	-
215.21.01.001.009.999	Otras Asignaciones Especiales	13.404.103	13.404.103	-	-
215.21.01.001.014.007	Remun. Adicional, Art. 3 transitorio, Ley N° 19.070	167.786	167.786	-	-
215.21.01.001.019.002	Asignación de Responsabilidad Directiva	1.764.848	1.764.848	-	-
215.21.01.001.031.001	Asig. de Perfeccionamiento, Art. 49, Ley N° 19.070	5.551.227	5.551.227	-	-
215.21.01.002.002	Otras Cotizaciones Previsionales	2.225.158	2.225.158	-	-
215.21.01.004.005	Trabajos Extraordinarios	340.361	340.361	-	-
215.21.01.005.001.001	Aguinaldo de Fiestras Patrias	32.602	32.602	-	-
215 21 02 001 001	Sueldos Bases	7.657.059	7.657.059	-	-
215 21 02 001 002 001	Asignación de Experiencia, Art.48, Ley N°19.070	633.447	633.447	-	-
215.21.02.001.008.002	Planilla Complementaria, Art. 4 y 11, Ley N° 19.598	808.962	808.962	-	-
215.21.02.001.009.001	Monto Fijo Complementario Art. 3, Ley N° 19.278	8.529	8.529	-	-
215.21.02.001.009.002	Unidad Mej. Profesional, Art. 54 y sgts., Ley N° 19.070	583.900	583.900	-	-
215.21.02.001.009.003	Bonificación Proporcional Art. 8, Ley N° 19.410	812.771	812.771	-	-
215.21.02.001.009.999	Otras Asignaciones Especiales	1.447.002	1.447.002	-	-
215.21.02.001.030.001	Asig. de Perfeccionamiento, Art. 49, Ley N° 19.070	8.714	8.714	-	-
215 21 02 002 002	Otras Cotizaciones Previsionales	830.136	830.136	-	-
215.21.03.004.001	Sueldos	69.611.668	69.611.668	0	0
215.21.03.004.002	Aportes del Empleador	3.686.635	3.686.635	0	0
215.21.03.004.003	Remuneraciones Variables	4.507.370	4.507.370	0	0
215.21.03.999.001	Asignación Art. 1 Ley N° 19.464	1.812.642	1.812.642	-	-
215.21.03.999.999	Otras, Desahucios e Indemnizaciones	4.087.542	4.087.542	-	-
<b>215.21</b>	<b>SUB TOTALES</b>	<b>182.423.493</b>	<b>182.423.493</b>	<b>0</b>	<b>0</b>
215.22.01.001	Para Personas	33.722	33.722	-	-
215.22.04.001	Materiales de Oficina	17.923	17.923	-	-
215.22.04.002	Textos y Otros Materiales de Enseñanza	1.294.839	1.294.839	-	-
215.22.04.010	Materiales para Manten.y Reparaciones de Inmuebles	1.804.180	1.804.180	-	-
215.22.05.001	Electricidad	1.580.372	1.580.372	0	0
215.22.05.002	Agua	5.998.590	5.998.590	0	0
215.22.05.003	Gas	5.500	5.500	-	-
215.22.05.004	Correo	1.290	1.290	-	-
215.22.05.005	Telefonía Fija	579.117	579.117	0	0
215.22.06.007	Mantenimiento y Reparación de Equipos Informáticos	109.296	109.296	-	-
215.22.08.007	Pasajes, Fletes y Bodegajes	219.150	219.150	-	-
215.22.11.002	Cursos de Capacitación	70.000	70.000	-	-
215.22.11.999	Otros	900.000	900.000	-	-
215.22.12.004	Intereses, Multas y Recargos	181.609	181.609	-	-
<b>215.22</b>	<b>SUB TOTALES</b>	<b>12.795.588</b>	<b>12.795.588</b>	<b>0</b>	<b>0</b>
215 29 05 001	Máquinas y Equipos de Oficina	648.235	648.235	-	-
<b>215.29</b>	<b>SUB TOTALES</b>	<b>648.235</b>	<b>648.235</b>	<b>0</b>	<b>0</b>
215.34.07	Deuda Flotante	-	-	-	11.656.367
<b>215.34</b>	<b>SUB TOTALES</b>	<b>0</b>	<b>0</b>	<b>0</b>	<b>11.656.367</b>
	<b>TOTALES GENERALES</b>	<b>379.485.759</b>	<b>379.485.759</b>	<b>0</b>	<b>11.656.367</b>

  
**MARIA INES VILLARROEL PACHECO**  
 DIRECTOR DE ADM. Y FINANZAS (S)

  
**ALCALDE**  
**JOSE VARAS ZUÑIGA**  
 ALCALDE


**SISTEMA DE CONTABILIDAD GENERAL DE LA NACIÓN**  
**INFORME ANALITICO DE VARIACIONES DE LA EJECUCION PRESUPUESTARIA - SALUD**

PERIODO: MES AGOSTO AÑO 2010

ENTIDAD : I. MUNICIPALIDAD DE QUINTERO

USO EXCLUSIVO CONTRALORIA GENERAL	
DOCUMENTO CONTABLE N° :	TIPO DE INFORME :
FECHA DE PROCESO :	MONEDA DE REGISTRO :
PERIODO CONTABLE :	CODIGO INSTITUCION :

CODIGO	CUENTAS DENOMINACION	VARIACIONES DEL PERIODO		SALDO ACUMULADOS	
		DEBITOS	CREDITOS	DEUDORES	ACREEDORES
	<b>TOTAL DE INGRESOS PRESUPUESTARIOS</b>	<b>4.000.000</b>	<b>4.000.000</b>	<b>0</b>	<b>0</b>
115.05.03.101	De la Municipalidad a Servicios Incorp. a su Gestión	4.000.000	4.000.000	-	
115.05	<b>SUB TOTALES</b>	<b>4.000.000</b>	<b>4.000.000</b>	<b>0</b>	<b>0</b>
	<b>TOTAL DE GASTOS PRESUPUESTARIOS</b>	<b>4.518.114</b>	<b>4.518.114</b>	<b>0</b>	<b>0</b>
215 21 02 001 001	Sueldos Bases	1.840.818	1.840.818		-
215.21.02.001.009.007	Asignación Especial Transitoria, Art. 45, Ley N°19.378	319.871	319.871		
215.21.02.001.019.002	Asignación de Responsabilidad Directiva	315.360	315.360		
215.21.02.001.030.002	Asignación Post-Título, Art. 42, Ley N° 19.378	201.247	201.247		-
215.21.02.001.042.001	Asignación de Atención Primaria Salud, Art. 23 y 25, Ley	1.840.818	1.840.818		
215.21	<b>SUB TOTALES</b>	<b>4.518.114</b>	<b>4.518.114</b>	<b>0</b>	<b>0</b>
	<b>TOTALES GENERALES</b>	<b>8.518.114</b>	<b>8.518.114</b>	<b>0</b>	<b>0</b>

  
 \_\_\_\_\_  
 MARIA INES VILLARROEL PACHECO  
 DIRECTOR DE ADM. Y FINANZAS (S)

  
 \_\_\_\_\_  
 JOSE VARAS ZUÑIGA  
 ALCALDE

Fecha, ENERO 2011

**SISTEMA DE CONTABILIDAD GENERAL DE LA NACIÓN  
INFORME DE ACTUALIZACION PRESUPUESTARIA**

PERIODO: AGOSTO AÑO 2010

USO EXCLUSIVO CONTRALORIA GENERAL

REGIÓN: **QUINTA**

CÓDIGO ORGANISMO EMISOR:

MUNICIPIO: **QUINTERO**

NÚMERO CONTABILIDAD:

ÁREA: **MUNICIPAL**

INGRESOS				GASTOS			
Concepto Presupuestario		Aumento	Disminución	Concepto Presupuestario		Aumento	Disminución
Código	Denominación			Código	Denominación		
				22 06 001	Mantenimiento y Reparación de Edificaciones		1.000
				22 06 002	Mantenimiento y Reparación de Vehículos	4.200	
				22 06 003	Mantenimiento y Reparación Mobiliarios y Otros		1.500
				22 06 004	Mantenimiento y Reparación de Máquinas y Equipos de Oficina		500
				22 06 006	Mantenimiento y Reparación de Otras Maquinarias y Equipos		1.000
				22 06 007	Mantenimiento y Reparación de Equipos Informáticos		200
				22 09 001	Arriendo de Terrenos		6.000
				22 09 003	Arriendo de Vehículos	6.000	
<b>T O T A L E S</b>		-	-	<b>T O T A L E S</b>		10.200	10.200

  
 MARIA INES VILLARROEL PACHECO  
 DIRECTOR DE ADM. Y FINANZAS (S)

  
 L. MUNICIPALIDAD DE QUINTA  
 JOSÉ VARAS ZUÑIGA  
 ALCALDE

Fecha, ENERO 2011

**SISTEMA DE CONTABILIDAD GENERAL DE LA NACIÓN  
INFORME DE ACTUALIZACION PRESUPUESTARIA**

PERIODO: AGOSTO AÑO 2010

USO EXCLUSIVO CONTRALORIA GENERAL	
REGIÓN: <u>QUINTA</u>	CÓDIGO ORGANISMO EMISOR: _____
MUNICIPIO: <u>QUINTERO</u>	NÚMERO CONTABILIDAD: _____
ÁREA: <u>EDUCACIÓN</u>	

INGRESOS				GASTOS			
Concepto Presupuestario		Aumento	Disminución	Concepto Presupuestario		Aumento	Disminución
Código	Denominación			Código	Denominación		
SIN MOVIMIENTO				SIN MOVIMIENTO			
T O T A L E S				T O T A L E S			



MARIA INES VILLARROEL PACHECO  
DIRECTOR DE ADM. Y FINANZAS (S)




JOSE VARAS ZUÑIGA  
ALCALDE

Fecha, ENERO 2011



**SISTEMA DE CONTABILIDAD GENERAL DE LA NACIÓN  
INFORME DE ACTUALIZACIÓN PRESUPUESTARIA**

PERIODO: AGOSTO AÑO 2010

USO EXCLUSIVO CONTRALORIA GENERAL

REGIÓN: **QUINTA**


CÓDIGO ORGANISMO EMISOR :

MUNICIPIO: **QUINTERO**


NÚMERO CONTABILIDAD :

ÁREA: **SALUD**

INGRESOS				GASTOS			
Concepto Presupuestario		Aumento	Disminución	Concepto Presupuestario		Aumento	Disminución
Código	Denominación			Código	Denominación		
SIN MOVIMIENTO				SIN MOVIMIENTO			
<b>TOTALES</b>				<b>TOTALES</b>			

  
MARIA INES VILLARROEL PACHECO  
DIRECTOR DE ADM. Y FINANZAS (S)



  
JOSE VARAS ZUÑIGA  
ALCALDE

Fecha, ENERO 2011

**SISTEMA DE CONTABILIDAD GENERAL DE LA NACION**

**INFORME ANALITICO DE VARIACIONES DE LA EJECUCION PRESUPUESTARIA DE INICIATIVAS DE INVERSION**

PERIODO : MES AGOSTO AÑO 2010


MONEDA NACIONAL  
 MONEDA EXTRANJERA

ENTIDAD : I. MUNICIPALIDAD DE QUINTERO

USO EXCLUSIVO CONTRALORIA GENERAL

DOCUMENTO CONTABLE N°	TIPO DE INFORME :
FECHA DE PROCESO :	MONEDA DE REGISTRO :
PERIODO CONTABLE :	CODIGO DE LA INSTITUCION :

IDENTIFICACION ESTUDIOS, PROYECTOS Y PROGRAMAS DE INVERSION		DESCRIPCION CUENTA		VARIACIONES CONTABLES	
CODIGO INI	DENOMINACION	CODIGO	DENOMINACION	DEBITOS	CREDITOS
051071200209	Programa de Pavimentacion Participativa (Contraparte)	31 02 002 009	Consultorias	19.799.600	19.799.600
<b>T O T A L E S</b>				19.799.600	19.799.600

  
 MARIA INÉS VILLARROEL PACHECO  
 DIRECTOR DE ADM. Y FINANZAS (S)

  
 JOSE MARAS ZUÑIGA  
 ALCALDE

Fecha, ENERO 2011

**SISTEMA DE CONTABILIDAD GENERAL DE LA NACION**

**INFORME ANALITICO DE VARIACIONES DE LA DEUDA PUBLICA**

PERIODO : MES AGOSTO AÑO 2010

MONEDA NACIONAL  
 MONEDA EXTRANJERA

ENTIDAD : I. MUNICIPALIDAD DE QUINTERO

USO EXCLUSIVO CONTRALORIA GENERAL

DOCUMENTO CONTABLE N°	TIPO DE INFORME :
FECHA DE PROCESO :	MONEDA DE REGISTRO :
PERIODO CONTABLE :	CODIGO DE LA INSTITUCION :

CUENTAS		VARIACIONES DEL PERIODO		SALDO ACUMULADOS		DATOS COMPLEMENTARIOS EN MONEDA DE ORIGEN			
						CODIGO	VARIACIONES DEL PERIODO		DEUDAS ACUMULADAS
CODIGO	DENOMINACION	DEBITOS	CREDITOS	DEUDORES	ACREEDORES		DEBITOS	CREDITOS	
23102	Empréstitos Internos				100.335.000				
<b>TOTALES</b>		-	-	-	100.335.000	-	-	-	-

  
 MARIA INES VILLARROEL PACHECO  
 DIRECTOR DE ADM. Y FINANZAS (S)

  
  
 JOSE VARAS ZUÑIGA  
 ALCALDE

Fecha, ENERO 2011