



ORD. N° 0000041

ANT.: Documento N° 73.049, de fecha 31 de Diciembre del 2009. Contraloría General de la República.

MAT.: REMITE INFORMES CONTABLES.

QUINTERO, 25 ENE. 2011

DE : ALCALDE I. MUNICIPALIDAD DE QUINTERO.

A : CONTRALORIA REGIONAL DE VALPARAISO.

1.- En cumplimiento a las instrucciones impartidas en documento citado en el antecedente, adjunto remito a Ud., informes que se detallan a continuación, tanto de la Gestión Municipal como del Servicio de Educación, correspondiente al mes de JULIO del 2010.

- Balance de Comprobación y de Saldos
- Informe Analítico de Variaciones de la Ejecución Presupuestaria
- Informe de Actualización Presupuestaria
- Informe Analítico de Variaciones de la Ejecución Presupuestaria de Iniciativas de Inversión.
- Informe Analítico de Variaciones de la Deuda Pública.

Saluda atentamente a Ud.,


JOSE VARAS ZUÑIGA
ALCALDE



DISTRIBUCION :

- 1.- Contraloría Reg. Valparaíso
 - 2.- Alcaldía
 - 3.- Secretaría Municipal
 - 4.- Dir. Control
 - 5.- Dir. de Finanzas (3)
- JVZ/YGS/JJCH/gmr



SISTEMA DE CONTABILIDAD GENERAL DE LA NACIÓN
BALANCE DE COMPROBACION Y SALDOS
 PERIODO: MES JULIO AÑO 2010

ENTIDAD : I. MUNICIPALIDAD DE QUINTERO

		USO EXCLUSIVO		CONTRALORIA		GENERAL	
DOCUMENTO CONTABLE N°		TIPO DE INFORME :					
FECHA DE PROCESO		MONEDA DE REGISTRO :					
PERIODO CONTABLE :		MONEDA DE REGISTRO :					
CODIGO	CUENTAS DENOMINACION	SALDO INICIAL DEL MES		VARIACION DEL MES		SALDO FINALES DEL MES	
		DEUDOR	ACREEDOR	DEBITOS	CREDITOS	DEUDOR	ACREEDOR
11101	CAJA	-	-	912.785.197	912.785.197	-	-
11102	BANCO ESTADO	103.186.378	-	967.840.217	747.541.159	323.465.436	-
11108	FONDO POR ENTERAR AL F.C.M.	1.203.410	-	1.482.327	2.475.579	210.158	-
11403	ANTICIPOS A RENDIR CUENTA	44.234.879	-	4.064.077	4.119.031	44.179.925	-
11405	APLICACIÓN DE FONDO EN ADMINIST.	2.389.710	-	48.360.893	48.360.903	2.389.709	-
11406	ANTICIPOS PREVISIONALES	1.541.598	-	583.620	583.620	1.541.598	-
11408	OTROS DEUDORES FINANCIEROS	-	31.768.707	44.863	90.507	-	31.814.351
11503	C X C TRIB. USO BS. Y ACTIVIDADES	-	-	218.904.426	218.004.426	-	-
11505	C X C TRANSFERENCIAS CORRIENTES	-	-	234.007.992	234.007.992	-	-
11508	C X C OTROS INGRESOS CORRIENTES	-	-	200.912.037	200.912.637	-	-
11512	C X C RECUPERACION DE PRESTAMO	54.397.188	-	0	0	54.397.188	-
11601	DOCUMENTOS PROTESTADOS	3.207.301	-	52.407.722	52.407.722	3.207.301	-
12101	DEUDORES	54.397.188	-	-	-	54.397.188	-
12192	CTAS POR COBRAR INGRESOS PPTARIOS.	-	54.397.188	-	-	-	54,397,188
12401	DEUDORES DE DUDOSA RECUPERACION	633.394	-	-	-	633.394	-
14101	EDIFICACIONES	807.114.421	-	-	-	807.114.421	-
14102	MAQ. Y EQ. PARA LA PRODUCCION	52.907.307	-	-	-	52.907.307	-
14103	INSTALACIONES	1.213.453	-	-	-	1.213.453	-
14104	MAQ. Y EQUIPOS DE OFICINA	38.473.806	-	3.996.424	-	42.470.230	-
14105	VEHICULOS	929.458.500	-	-	-	929.458.500	-
14106	MUEBLES Y ENSERES	81.719.783	-	856.800	-	82.576.583	-
14107	HERRAMIENTAS	3.348.794	-	-	-	3.348.794	-
14108	EQ. COMPUTACIONALES Y PERIFERICOS	188.277.019	-	1.071.337	-	189.348.353	-
14109	EQ. COMUNICACIONES REDES INFORMATICAS	-	-	74.120	-	-	74.120
14201	TERRENOS	437.416.930	-	-	-	437.416.930	-
14202	OBRAS DE ARTES	6.633.714	-	-	-	6.633.714	-
14502	OBRAS EN CONSTRUCCION	28.381.003	-	-	-	28.381.003	-
14901	DEPRECIACION ACUMULADA EDIFICIOS	-	546.348.128	-	-	-	546,348,128
14902	DEPREC. ACUM. MAQ. Y EQUIPOS PROD	-	44.244.485	-	-	-	44,244,485
14903	DEPREC. ACUM. INSTALACIONES	-	242.090	-	-	-	242,690
14904	DEPREC. ACUM. MAQ. Y EQUIPOS OFICINA	-	7.594.744	-	-	-	7,594,744
14905	DEPREC. ACUM. VEHICULOS	-	690.602.680	-	-	-	690,602,680
14906	DEPREC. ACUM. MUEBLES Y ENSERES	-	19.496.457	-	-	-	19,496,457
14907	DEPREC. ACUM. HERRAMIENTAS	-	3.294.658	-	-	-	3,294,658
14908	DEPREC. ACUM. EQ. COMPUTAC. Y PERIF	-	107.707.542	-	-	-	107,707,542
21405	ADMINISTRACION DE FONDOS	-	5.097.053	48.360.903	70.948.308	-	27,885,358
21409	OTRAS OBLIGACIONES FINANCIERAS	-	738.445.243	166.926.937	247.183.791	-	818,702,197
21410	RETENCIONES PREVISIONALES	-	117.385.230	56.600.321	47.070.563	-	107,795,472
21411	RETENCIONES TRIBUTARIAS	-	13.123.932	5.448.166	6.405.181	-	14,080,927
21412	RETENCIONES VOLUNTARIAS	198.945	-	21.505.865	31.001.920	-	9,207,110
21413	RETENCIONES JUDICIALES Y SIMILARES	-	-	218.173	-	-	-
21521	C X P GASTO EN PERSONAL	-	-	268.216.628	268.216.628	-	-
21522	C X P BIENES Y SERVICIOS DE CONSUMO	-	-	122.069.762	122.069.762	-	-
21523	C X P PRESTAC. DE SEGURIDAD SOCIAL	-	-	38.352.213	36.352.213	-	-
21524	C X P TRANSFERENCIAS CORRIENTES	-	-	94.305.549	94.305.549	-	-
21529	C X P ADQUIS. ACTIVOS NO FINANCIEROS	-	-	5.998.681	5.998.681	-	-
21534	C X P SERVICIO DE LA DEUDA	-	27.940.677	11.261.148	0	-	16,679,529
21601	DOCUMENTOS CADUCADOS	-	20.849.364	2.647.298	2.647.298	-	20,849,364
22102	FONDOS DE TERCEROS	-	38.669.604	-	-	-	38,669,604
22107	OBLIGACIONES POR APORTES F.C.M.	-	12.659.554	2.475.579	1.482.327	-	11,686,602
22108	OBLIG. CON REGISTRO MULTAS TRANSITO	-	17.677.171	-	177.752	-	17,854,923
22192	CTAS POR PAGAR GASTOS PPTARIOS.	-	425.723.785	-	-	-	425,723,785
23102	EMPRESITOS INTERNOS	-	100.335.000	-	-	-	100,335,000
31101	PATRIMONIO INSTITUCIONAL	-	219.519.419	-	-	-	219,519,419
31103	RESULTADO DEL EJERCICIO	479.535.274	-	-	-	479.535.274	-
43201	PATENTES Y TASAS POR DERECHOS	-	412.261.413	-	167.507.061	-	579,768,474
43202	PERMISOS Y LICENCIAS	-	71.889.885	-	3.288.281	-	75,178,166
43203	PARTIC. IMPUESTO TERRITORIAL	-	128.251.396	-	46.626.767	-	174,878,153
44103	TRANSF. CTES. OTRAS ENTIDADES PUBL.	-	1.103.168.738	-	234.007.992	-	1,337,176,730
44203	TRANSF CAPITAL DE OTRAS ENTIDADES PUBL.	-	38.928.765	-	-	-	38,928,765
46101	RECUP. Y REEMB. LICENCIAS MEDICAS	-	68.735.119	-	12.032.799	-	80,767,918
46102	MULTAS Y SANCIONES PECUNIARIAS	-	44.293.782	-	5.949.822	-	50,243,384
46103	PARTICIPACION FONDO COMUN MUNIC.	-	834.108.173	-	173.141.349	-	1,007,249,522
46104	OTROS INGRESOS	-	14.929.468	-	9.611.115	-	24,540,583
52104	DESAHUJOS E INDEMNIZACIONES	14.086.325	-	36.352.213	-	50.438.538	-
53101	PERSONAL DE PLANTA	729.486.887	-	116.627.006	-	846.113.893	-
53102	PERSONAL DE CONTRATA	182.371.893	-	28.909.996	-	191.281.689	-
53103	OTRAS REMUNERACIONES	653.616.134	-	104.375.841	-	757.991.975	-
53104	OTROS GASTOS EN PERSONAL	45.051.811	-	18.303.785	-	63.355.596	-
53201	ALIMENTOS Y BEBIDAS	9.368.144	-	2.257.190	-	11.625.334	-
53202	TEXTILES, VESTUARIOS Y CALZADOS	3.763.965	-	2.410.535	-	6.174.500	-
53203	COMBUSTIBLES Y LUBRICANTES	37.517.172	-	7.010.547	-	44.527.719	-
53204	MATERIALES DE USO O CONSUMO	35.219.191	-	17.099.119	-	52.318.310	-
53205	SERVICIOS BASICOS	149.681.389	-	62.471.151	-	212.152.540	-
53206	MANTENIMIENTO Y REPARACIONES	30.067.505	-	5.573.410	-	35.660.916	-
53207	PUBLICIDAD Y DIFUSION	2.295.881	-	1.459.016	-	3.754.897	-
53208	SERVICIOS GENERALES	155.491.537	-	5.416.929	-	160.908.466	-
53209	ARRIENDOS	6.734.079	-	5.536.502	-	12.270.581	-
53210	SERVICIOS FINANCIEROS Y DE SEGUROS	711.144	-	-	-	711.144	-
53211	SERVICIOS TECNICOS Y PROFESIONALES	61.667.791	-	2.497.779	-	64.165.570	-
53212	OTROS GASTOS BS. Y SERV. CONSUMO	50.051.730	-	10.337.584	-	60.389.314	-
54101	TRANSF. CORRIENTES SECTOR PRIVADO	105.048.655	-	4.829.970	-	109.878.625	-
54103	TRANSF. CTES. OTRAS ENTIDADES PUBL.	385.040.387	-	87.000.000	-	472.040.387	-
55101	DEVOLUCIONES	529.609	-	-	-	529.609	-
57102	COSTOS DE PROYECTOS	-	-	33.427	-	-	33,427
		5.957.691.030	5.957.691.030	4.008.465.302	4.008.465.302	6.701.243.808	6.701.243.808

JUAN JOSE CARCAMO HEMMELMANN
DIRECTOR DE ADM. Y FINANZAS (S)

JOSE VARAS ZUÑIGA
ALCALDE

Fecha: ENERO 2011

SISTEMA DE CONTABILIDAD GENERAL DE LA NACIÓN
INFORME ANALITICO DE VARIACIONES DE LA EJECUCION PRESUPUESTARIA - MUNICIPAL

PERIODO: MES JULIO AÑO 2010

ENTIDAD : I. MUNICIPALIDAD DE QUINTERO

USO EXCLUSIVO CONTRALORIA GENERAL	
DOCUMENTO CONTABLE N°	TIPO DE INFORME :
FECHA DE PROCESO :	MONEDA DE REGISTRO :
PERIODO CONTABLE :	CODIGO INSTITUCION :

CODIGO	CUENTAS DENOMINACION	VARIACIONES DEL PERIODO		SALDO ACUMULADOS	
		DEBITOS	CREDITOS	DEUDORES	ACREEDORES
	TOTAL DE INGRESOS PRESUPUESTARIOS	443.937.016	443.937.016	54.397.188	0
115 03 01 001 001	De Beneficio Municipal	148.336.287	148.336.287	-	-
115 03 01 002 001	En Impuesto Territorial	4.291.339	4.291.339	-	-
115 03 01 002 002	En Patentes Municipales	4.191.561	4.191.561	-	-
115 03 01 002 003	Cobro Directo	1.007.489	1.007.489	-	-
115 03 01 003 001	Urbanización y Construcción	1.550.373	1.550.373	-	-
115 03 01 003 003	Propaganda	43.284	43.284	-	-
115 03 01 003 004	Transferencia de Vehículos	2.451.143	2.451.143	-	-
115 03 01 003 999	Otros	5.635.585	5.635.585	-	-
115 03 02 001 001	De Beneficio Municipal	889.416	889.416	-	-
115 03 02 001 002	De Beneficio Fondo Común Municipal	1.482.327	1.482.327	-	-
115 03 02 002	Licencias de Conducir y similares	2.398.865	2.398.865	-	-
115 03 03	Participación en Impuesto Territorial (Art. 37 DL 3063)	46.626.757	46.626.757	-	-
115.03	SUB TOTALES	218.904.426	218.904.426	0	0
115.05.03.007.999	OtrasTransferencias Corrientes del Tesoro Público	36.352.213	36.352.213	-	-
115.05	SUB TOTALES	36.352.213	36.352.213	0	0
115 08 01 001	Reembolso Art. 4º Ley N° 19.345	145.606	145.606	-	-
115 08 02 001	Multas - De Beneficio Municipal	4.934.771	4.934.771	-	-
115 08 02 003	Multas Ley de Alcoholes - De Beneficio Municipal	472.762	472.762	-	-
115 08 02 004	Multas Ley Alcoholes - Beneficio Servicios de Salud	315.173	315.173	-	-
115 08 02 005	Reg. Multas de Tráns. no Pagadas-De Ben. Municipal	129.712	129.712	-	-
115 08 02 006	Reg. Multas de Tráns. no Pagadas-De Ben. Otras Municip.	163.139	163.139	-	-
115 08 02 008	Intereses	97.204	97.204	-	-
115 08 03 001	Participación Anual en el Trienio Correspondiente	173.141.349	173.141.349	-	-
115 08 04 001	Arancel al Registro de Multas de Tránsito No Pagadas	14.613	14.613	-	-
115 08 99 999	Otros	9.266.048	9.266.048	-	-
115.08	SUB TOTALES	188.680.377	188.680.377	0	0
115 12 10	Ingresos por Percibir			54.397.188	
115.12	SUB TOTALES	0	0	54.397.188	0
	TOTAL DE GASTOS PRESUPUESTARIOS	334.003.642	324.610.598	0	5.023.162
215 21 01 001 001	Sueldos Bases	9.112.369	9.112.369	-	-
215 21 01 001 002 002	Asig. Antigüedad, Art.97, letra g), Ley N°18883, y Leyes N°s. 19180 y 192	901.469	901.469	-	-
215 21 01 001 002 003	Trienios, Art.7, Inciso 3, Ley N°15.076	114.528	114.528	-	-
215 21 01 001 003 001	Asignación Profesional, Decreto Ley N° 479, de 1974	151.412	151.412	-	-
215 21 01 001 007 001	Asignación Municipal, Art.24 y 31 D.L. N°3.551 de 1981	9.536.031	9.536.031	-	-
215 21 01 001 009 005	Asignación Art. 1, Ley N°19.529	1.675.128	1.675.128	-	-
215 21 01 001 010 001	Asig. Pérdida de Caja, Art. 97, letra a), Ley N°18.883	17.398	17.398	-	-
215 21 01 001 013	Asignación de Dirección Superior	1.254.656	1.254.656	-	-
215 21 01 001 014 001	Incremento Previsional, Art. 2, D.L. 3501, de 1980	3.945.946	3.945.946	-	-
215 21 01 001 014 002	Bonif. Compensatoria de Salud, Art. 3, Ley N°18.566	700.737	700.737	-	-
215 21 01 001 014 003	Bonificación Compensatoria, Art.10, Ley N°18.675	1.771.167	1.771.167	-	-
215 21 01 001 014 004	Bonificación Adicional, Art.11, Ley N°18.675	8.076	8.076	-	-
215 21 01 001 015 001	Asignación de Dedicación Exclusiva	1.999.846	1.999.846	-	-
215 21 01 001 025 001	Asig. Esp. Prof. Ley N°15.076, letra a), Art. 1, Ley N°19.112	23.644	23.644	-	-
215 21 01 001 025 002	Asig. Esp. Prof. Ley N°15.076, letra b), Art. 1, Ley N°19.112	144.079	144.079	-	-
215 21 01 001 039	Asignación de Responsabilidad Superior	499.961	499.961	-	-
215 21 01 001 999	Otras Asignaciones	64.420	64.420	-	-
215 21 01 002 002	Otras Cotizaciones Previsionales	1.132.573	1.132.573	-	-
215 21 01 004 005	Trabajos Extraordinarios	2.968.584	2.968.584	-	-
215 21 01 004 006	Comisiones de Servicios en el País	1.017.768	1.017.768	-	-
215 21 02 001 001	Sueldos Bases	4.332.538	4.332.538	-	-
215 21 02 001 002 002	Asig. Antigüedad, Art.97, letra g), Ley N°18883, y Leyes N°s. 19180 y 192	16.912	16.912	-	-
215 21 02 001 007 001	Asignación Municipal, Art.24 y 31 D.L. N°3.551 de 1981	2.558.062	2.558.062	-	-
215 21 02 001 009 005	Asignación Art. 1, Ley N°19.529	1.027.730	1.027.730	-	-
215 21 02 001 010 001	Asig. Pérdida de Caja, Art. 97, letra a), Ley N°18.883	8.699	8.699	-	-
215 21 02 001 013 001	Incremento Previsional, Art. 2, D.L. 3501, de 1980	1.469.084	1.469.084	-	-
215 21 02 001 013 002	Bonif. Compensatoria de Salud, Art. 3, Ley N°18.566	180.562	180.562	-	-
215 21 02 001 013 003	Bonificación Compensatoria, Art.10, Ley N°18.675	477.315	477.315	-	-
215 21 02 001 014 001	Asignación Unica Artículo 4, Ley N° 18.717	1.297.720	1.297.720	-	-
215 21 02 002 002	Otras Cotizaciones Previsionales	354.432	354.432	-	-
215 21 02 004 005	Trabajos Extraordinarios	969.063	969.063	-	-
215 21 02 004 006	Comisiones de Servicios en el País	508.366	508.366	-	-
215 21 03 001	Honorarios a Suma Alzada - Personas Naturales	8.234.301	8.234.301	-	-
215.21.03.004.001	Sueldos	6.593.998	6.593.998	-	-
215.21.03.004.002	Aportes del Empleador	334.606	334.606	-	-
215 21 03 005	Suplencias y Reemplazos	2.678.676	2.678.676	-	-
215 21 04 003 001	Dietas de Concejales	2.704.419	2.704.419	-	-
215 21 04 003 002	Gastos por Comisiones y Represent. del Municipio	658.838	658.838	-	-
215 21 04 004	Prestaciones de Servicios Comunitarios	14.940.528	14.940.528	0	0
215.21	SUB TOTALES	86.385.641	86.385.641	0	0

215 22 01 001	Para Personas	2.039.710	2.039.710	-	-
215 22 02 002	Vestuario, Accesorios y Prendas Diversas	138.600	138.600	-	-
215 22 02 003	Calzado	56.750	56.750	-	-
215 22 03 001	Para Vehículos	7.010.547	7.010.547	-	-
215 22 04 001	Materiales de Oficina	2.471.232	2.471.232	-	-
215 22 04 003	Productos Químicos	3.500	3.500	-	-
215 22 04 007	Materiales y Útiles de Aseo	972.032	972.032	-	-
215 22 04 009	Insumos, Repuestos y Accesorios Computacionales	153.260	153.260	-	-
215 22 04 010	Materiales para Mantenim. y Reparaciones de Inmuebles	679.467	679.467	-	-
215 22 04 011	Repuestos y Acces. para Manten. y Repar. de Vehículos	1.102.019	1.102.019	-	-
215 22 04 012	Otros Materiales, Repuestos y Útiles Diversos	465.412	465.412	-	-
215 22 04 999	Otros, Materiales de uso y Consumo	405.803	405.803	-	-
215 22 05 001	Electricidad	50.362.212	50.362.212	0	0
215 22 05 002	Agua	6.796.883	6.796.883	0	0
215 22 05 003	Gas	38.450	38.450	-	-
215 22 05 004	Correo	1.010	1.010	-	-
215 22 05 005	Telefonía Fija	2.261.496	2.261.496	-	-
215 22 05 006	Telefonía Celular	2.372.809	2.372.809	-	-
215 22 05 007	Acceso a Internet	638.291	638.291	-	-
215 22 06 001	Mantenimiento y Reparación de Edificaciones	2.072.810	2.072.810	-	-
215 22 06 002	Mantenimiento y Reparación de Vehículos	1.239.600	1.239.600	-	-
215 22 07 001	Servicios de Publicidad	468.232	468.232	-	-
215 22 07 002	Servicios de Impresión	396.772	396.772	-	-
215 22 08 002	Servicios de Vigilancia	3.998.400	3.998.400	-	-
215 22 08 007	Pasajes, Fletes y Bodegajes	1.245.229	1.245.229	-	-
215 22 08 011	Servicios de Producción y Desarrollo de Eventos	80.000	80.000	-	-
215 22 08 999	Otros	82.000	82.000	-	-
215 22 09 002	Arriendo de Edificios	1.015.000	1.015.000	-	-
215 22 09 003	Arriendo de Vehículos	480.000	480.000	-	-
215 22 09 999	Otros	4.041.502	4.041.502	-	-
215 22 11 002	Cursos de Capacitación	70.000	70.000	-	-
215 22 11 999	Otros, Servicios Técnicos Profesionales	1.977.779	1.977.779	-	-
215 22 12 002	Gastos Menores	29.150	29.150	-	-
215 22 12 004	Intereses, Multas y Recargos	2.900	2.900	-	-
215 22 12 005	Derechos y tasas	4.500	4.500	-	-
215 22 12 999	Otros	10.301.034	10.301.034	0	0
215.22	SUB TOTALES	105.474.391	105.474.391	0	0
215 23 03 001	Indemnización de Cargo Fiscal	36.352.213	36.352.213	-	-
215.23	SUB TOTALES	36.352.213	36.352.213	0	0
215 24 01 007	Asistencia Social a Personas Naturales	1.652.880	1.652.880	0	0
215 24 01 008	Premios y Otros	3.177.090	3.177.090	-	-
215 24 03 090 001	Aporte Año Vigente, al F.C.M. - Perm. Circulación	2.475.579	2.475.579	-	-
215 24 03 101 001	A Educación	83.000.000	83.000.000	-	-
215 24 03 101 002	A Salud	4.000.000	4.000.000	-	-
215.24	SUB TOTALES	94.305.549	94.305.549	0	0
215 29 04	Mobiliario y otros	856.800	856.800	-	-
215 29 05 999	Otras	236.810	236.810	-	-
215 29 06 001	Equipos Computacionales y Periféricos	891.647	891.647	-	-
215 29 06 002	Equipos de Comunicaciones para Redes Informáticas	74.120	74.120	-	-
215.29	SUB TOTALES	2.059.377	2.059.377	0	0
215 31 02 004	Obras Civiles	33.427	33.427	0	0
215.31	SUB TOTALES	33.427	33.427	0	0
215 34 07	Deuda Flotante	9.393.044			5.023.162
215.34	SUB TOTALES	9.393.044	0	0	5.023.162
TOTALES GENERALES		777.940.658	768.547.614	54.397.188	5.023.162

JUAN JOSE CARCAMO HEMMELMANN
DIRECTOR DE ADM. Y FINANZAS (S)

JOSE VARAS ZUÑIGA
ALCALDE

Fecha, ENERO 2011

SISTEMA DE CONTABILIDAD GENERAL DE LA NACIÓN
INFORME ANALITICO DE VARIACIONES DE LA EJECUCION PRESUPUESTARIA - EDUCACION

PERIODO: MES JULIO AÑO 2010

ENTIDAD : I. MUNICIPALIDAD DE QUINTERO

USO EXCLUSIVO CONTRALORIA GENERAL					
DOCUMENTO CONTABLE N°:		TIPO DE INFORME:			
FECHA DE PROCESO:		MONEDA DE REGISTRO:			
PERIODO CONTABLE:		CODIGO INSTITUCION:			
CODIGO	CUENTAS DENOMINACION	VARIACIONES DEL PERIODO		SALDO ACUMULADOS	
		DEBITOS	CREDITOS	DEUDORES	ACREEDORES
	TOTAL DE INGRESOS PRESUPUESTARIOS	205.888.039	205.888.039	0	0
115.05.03.003.001	Subvención de Escolaridad	80.603.190	80.603.190	-	-
115.05.03.003.002	Otros Aportes	30.052.589	30.052.589	-	-
115.05.03.101	De la Municipalidad a Servicios Incorp. a su Gestión	83.000.000	83.000.000	-	-
115.05	SUB TOTALES	193.655.779	193.655.779	0	0
115.08.01.001	Reembolso Art. 4º Ley N° 19.345	330.894	330.894	-	-
115.08.01.002	Recuperaciones Art. 12 Ley N° 18.196	11.556.299	11.556.299	-	-
115.08.99.999	Otros	345.067	345.067	-	-
115.08	SUB TOTALES	12.232.260	12.232.260	0	0
	TOTAL DE GASTOS PRESUPUESTARIOS	199.715.652	197.847.548	0	11.656.367
215.21.01.001.001	Sueldos Bases	33.851.118	33.851.118	-	-
215.21.01.001.002.001	Asignación de Experiencia, Art.48, Ley N°19.070	22.199.380	22.199.380	-	-
215.21.01.001.008.002	Planilla Complementaria, Art. 4 y 11, Ley N° 19.598	36.088	36.088	-	-
215.21.01.001.009.001	Monto Fijo Complementario Art. 3, Ley N° 19.278	175.478	175.478	-	-
215.21.01.001.009.002	Unidad Mej. Profesional, Art. 54 y sgts., Ley N° 19.070	2.069.967	2.069.967	-	-
215.21.01.001.009.003	Bonificación Proporcional Art. 8, Ley N° 19.410	3.544.486	3.544.486	-	-
215.21.01.001.009.999	Otras Asignaciones Especiales	7.131.328	7.131.328	-	-
215.21.01.001.014.007	Remun. Adicional, Art. 3 transitorio, Ley N° 19.070	214.718	214.718	-	-
215.21.01.001.019.002	Asignación de Responsabilidad Directiva	1.568.900	1.568.900	-	-
215.21.01.001.031.001	Asig. de Perfeccionamiento, Art. 49, Ley N° 19.070	5.227.387	5.227.387	-	-
215.21.01.002.002	Otras Colizaciones Previsionales	2.118.917	2.118.917	-	-
215.21.01.003.001.002	Bonificación Excelencia	1.101.687	1.101.687	-	-
215.21.01.004.005	Trabajos Extraordinarios	347.760	347.760	-	-
215 21 02 001 001	Sueldos Bases	6.913.576	6.913.576	-	-
215 21 02 001 002 001	Asignación de Experiencia, Art.48, Ley N°19.070	633.447	633.447	-	-
215.21.02.001.008.002	Planilla Complementaria, Art. 4 y 11, Ley N° 19.598	680.756	680.756	-	-
215.21.02.001.009.001	Monto Fijo Complementario Art. 3, Ley N° 19.278	8.529	8.529	-	-
215.21.02.001.009.002	Unidad Mej. Profesional, Art. 54 y sgts., Ley N° 19.070	545.626	545.626	-	-
215.21.02.001.009.003	Bonificación Proporcional Art. 8, Ley N° 19.410	733.041	733.041	-	-
215.21.02.001.009.999	Otras Asignaciones Especiales	1.253.290	1.253.290	-	-
215.21.02.001.030.001	Asig. de Perfeccionamiento, Art. 49, Ley N° 19.070	8.714	8.714	-	-
215 21 02 002 002	Otras Colizaciones Previsionales	414.420	414.420	-	-
215.21.03.004.001	Sueldos	69.478.731	69.478.731	0	0
215.21.03.004.002	Aportes del Empleador	3.730.996	3.730.996	0	0
215.21.03.004.003	Remuneraciones Variables	3.993.708	3.993.708	0	0
215.21.03.004.004	Aguinaldos y Bonos	68.352	68.352	0	0
215.21.03.999.001	Asignación Art. 1 Ley N° 19.464	1.812.642	1.812.642	-	-
215.21.03.999.999	Otras, Desahucios e Indemnizaciones	7.449.831	7.449.831	-	-
215.21	SUB TOTALES	177.312.873	177.312.873	0	0
215.22.01.001	Para Personas	217.480	217.480	-	-
215.22.02.002	Vestuario, Accesorios y Prendas Diversas	2.169.132	2.169.132	-	-
215.22.02.003	Calzado	46.053	46.053	-	-
215.22.04.001	Materiales de Oficina	2.147.675	2.147.675	-	-
215.22.04.002	Textos y Otros Materiales de Enseñanza	4.270.091	4.270.091	-	-
215.22.04.007	Materiales y Utiles de Aseo	634.195	634.195	-	-
215.22.04.009	Insumos, Repuestos y Accesorios Computacionales	2.310.520	2.310.520	-	-
215.22.04.010	Materiales para Manten.y Reparaciones de Inmuebles	527.736	527.736	-	-
215.22.04.012	Otros Materiales, Repuestos y Utiles Diversos	170.096	170.096	-	-
215 22 04 999	Otros, Materiales de uso y Consumo	786.081	786.081	-	-
215.22.06.001	Mantenimiento y Reparación de Edificaciones	2.261.000	2.261.000	-	-
215 22 07 001	Servicios de Publicidad	89.880	89.880	-	-
215.22.07.002	Servicios de Impresión	504.132	504.132	-	-
215.22.08.007	Pasajes, Fletes y Bodegajes	11.300	11.300	-	-
215.22.11.999	Otros	450.000	450.000	-	-
215.22	SUB TOTALES	16.595.371	16.595.371	0	0
215 29 05 001	Máquinas y Equipos de Oficina	3.732.244	3.732.244	-	-
215 29 05 999	Otras	27.370	27.370	-	-
215.29.06.001	Equipos Computacionales y Periféricos	179.690	179.690	-	-
215.29	SUB TOTALES	3.939.304	3.939.304	0	0
215.34.07	Deuda Flotante	1.868.104			11.656.367
215.34	SUB TOTALES	1.868.104	0	0	11.656.367
	TOTALES GENERALES	405.603.691	403.739.587	0	11.656.367

JUAN JOSE CARCAMO HEIMMELMANN
 DIRECTOR DE ADM. Y FINANZAS (S)

JOSE VARAS ZUÑIGA
 ALCALDE

Fecha, ENERO 2011

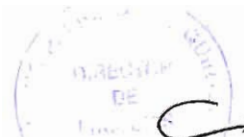
SISTEMA DE CONTABILIDAD GENERAL DE LA NACIÓN
INFORME ANALITICO DE VARIACIONES DE LA EJECUCION PRESUPUESTARIA - SALUD

PERIODO: MES JULIO AÑO 2010

ENTIDAD : I. MUNICIPALIDAD DE QUINTERO

USO EXCLUSIVO CONTRALORIA GENERAL	
DOCUMENTO CONTABLE N° :	TIPO DE INFORME :
FECHA DE PROCESO :	MONEDA DE REGISTRO :
PERIODO CONTABLE :	CODIGO INSTITUCION :

CODIGO	CUENTAS DENOMINACION	VARIACIONES DEL PERIODO		SALDO ACUMULADOS	
		DEBITOS	CREDITOS	DEUDORES	ACREEDORES
	TOTAL DE INGRESOS PRESUPUESTARIOS	4.000.000	4.000.000	0	0
115.05.03.101	De la Municipalidad a Servicios Incorp. a su Gestión	4.000.000	4.000.000	-	
115.05	SUB TOTALES	4.000.000	4.000.000	0	0
	TOTAL DE GASTOS PRESUPUESTARIOS	4.518.114	4.518.114	0	0
215 21 02 001 001	Sueldos Bases	1.840.818	1.840.818		-
215.21.02.001.009.007	Asignación Especial Transitoria, Art. 45, Ley N°19.378	319.871	319.871		
215.21.02.001.019.002	Asignación de Responsabilidad Directiva	315.360	315.360		
215.21.02.001.030.002	Asignación Post-Titulo, Art. 42, Ley N° 19.378	201.247	201.247		-
215.21.02.001.042.001	Asignación de Atención Primaria Salud, Art. 23 y 25, Ley	1.840.818	1.840.818		
215.21	SUB TOTALES	4.518.114	4.518.114	0	0
	TOTALES GENERALES	8.518.114	8.518.114	0	0


 JUAN JOSE CÁRCAMO HEMMELMANN
 DIRECTOR DE ADM. Y FINANZAS (S)


 JOSE VARAS ZUÑIGA
 ALCALDE

Fecha, ENERO 2011

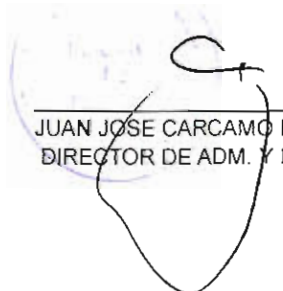
**SISTEMA DE CONTABILIDAD GENERAL DE LA NACIÓN
INFORME DE ACTUALIZACION PRESUPUESTARIA**


PERIODO: JULIO AÑO 2010

USO EXCLUSIVO CONTRALORIA GENERAL

REGIÓN: QUINTA	CÓDIGO ORGANISMO EMISOR:
MUNICIPIO: QUINTERO	NÚMERO CONTABILIDAD:
ÁREA: MUNICIPAL	

INGRESOS				GASTOS			
Concepto Presupuestario		Aumento	Disminución	Concepto Presupuestario		Aumento	Disminución
Código	Denominación			Código	Denominación		
SIN MOVIMIENTO				SIN MOVIMIENTO			
T O T A L E S		-	-	T O T A L E S		-	-


 JUAN JOSE CARCAMO HEMMELMANN
 DIRECTOR DE ADM. Y FINANZAS (S)


 JOSE VARAS ZUÑIGA
 ALCALDE

Fecha, ENERO 2011

**SISTEMA DE CONTABILIDAD GENERAL DE LA NACIÓN
INFORME DE ACTUALIZACION PRESUPUESTARIA**

PERIODO: JULIO AÑO 2010

USO EXCLUSIVO CONTRALORIA GENERAL

REGIÓN: QUINTA

CÓDIGO ORGANISMO EMISOR:

MUNICIPIO: QUINTERO

NÚMERO CONTABILIDAD:

ÁREA: EDUCACIÓN

INGRESOS				GASTOS			
Concepto Presupuestario		Aumento	Disminución	Concepto Presupuestario		Aumento	Disminución
Código	Denominación			Código	Denominación		
SIN MOVIMIENTO				SIN MOVIMIENTO			
T O T A L E S				T O T A L E S			
						-	-

JUAN JOSÉ CARCAMO HEMMELMANN
DIRECTOR DE ADM. Y FINANZAS (S)



 JOSE VARAS ZUÑIGA
 ALCALDE

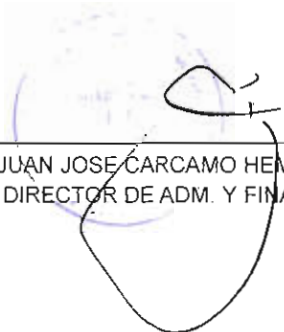
Fecha, ENERO 2011

**SISTEMA DE CONTABILIDAD GENERAL DE LA NACIÓN
INFORME DE ACTUALIZACION PRESUPUESTARIA**


PERIODO: JULIO AÑO 2010

USO EXCLUSIVO		CONTRALORIA GENERAL	
REGIÓN: <u> QUINTA </u>	CÓDIGO ORGANISMO EMISOR :		
MUNICIPIO: <u> QUINTERO </u>	NÚMERO CONTABILIDAD :		
ÁREA: <u> SALUD </u>			

INGRESOS				GASTOS					
Código	Concepto Presupuestario		Aumento	Disminución	Código	Concepto Presupuestario		Aumento	Disminución
	Denominación					Denominación			
SIN MOVIMIENTO				SIN MOVIMIENTO					
TOTALES				TOTALES				-	-



 JUAN JOSE CARCAMO HEMMELMANN
 DIRECTOR DE ADM. Y FINANZAS (S)



 JOSE VARAS ZUÑIGA
 ALCALDE

Fecha, ENERO 2011

SISTEMA DE CONTABILIDAD GENERAL DE LA NACION

INFORME ANALITICO DE VARIACIONES DE LA EJECUCION PRESUPUESTARIA DE INICIATIVAS DE INVERSION

PERIODO : MES JULIO AÑO 2010

MONEDA NACIONAL
 MONEDA EXTRANJERA

ENTIDAD : I. MUNICIPALIDAD DE QUINTERO

USO EXCLUSIVO CONTRALORIA GENERAL

DOCUMENTO CONTABLE N°

TIPO DE INFORME :

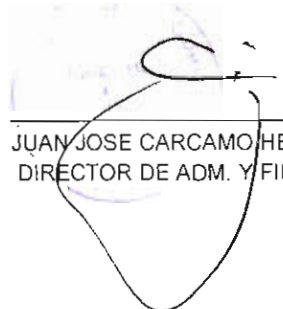
FECHA DE PROCESO :


MONEDA DE REGISTRO :

PERIODO CONTABLE :

CÓDIGO DE LA INSTITUCION :

IDENTIFICACION ESTUDIOS, PROYECTOS Y PROGRAMAS DE INVERSION		DESCRIPCION CUENTA		VARIACIONES CONTABLES	
CODIGO INI	DENOMINACION	CODIGO	DENOMINACION	DEBITOS	CREDITOS
051071200215	Programa Control Canino y Felino	31 02 002 015	Consultorías	33.427	33.427
T O T A L E S				33.427	33.427


 JUAN JOSE CARCAMO HEMMELMANN
 DIRECTOR DE ADM. Y FINANZAS (S)


 JOSE VARAS ZUÑIGA
 ALCALDE

Fecha, ENERO 2011

SISTEMA DE CONTABILIDAD GENERAL DE LA NACION

INFORME ANALITICO DE VARIACIONES DE LA DEUDA PUBLICA

PERIODO : MES JULIO AÑO 2010

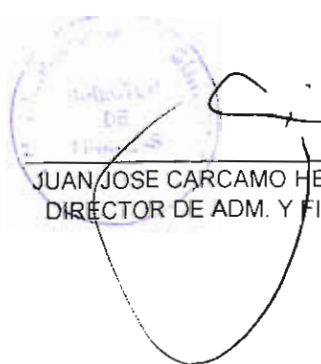
MONEDA NACIONAL
 MONEDA EXTRANJERA


ENTIDAD : I. MUNICIPALIDAD DE QUINTERO

USO EXCLUSIVO CONTRALORIA GENERAL

DOCUMENTO CONTABLE N°	TIPO DE INFORME :
FECHA DE PROCESO :	MONEDA DE REGISTRO :
PERIODO CONTABLE :	CODIGO DE LA INSTITUCION :

CUENTAS		VARIACIONES DEL PERIODO		SALDO ACUMULADOS		DATOS COMPLEMENTARIOS EN MONEDA DE ORIGEN				
						CODIGO	VARIACIONES DEL PERIODO		DEUDAS ACUMULADAS	
CODIGO	DENOMINACION	DEBITOS	CREDITOS	DEUDORES	ACREEDORES		CODIGO	DEBITOS		CREDITOS
23102	Empréstitos Internos				100.335.000					
TOTALES		-	-	-	100.335.000	-	-	-	-	-


 JUAN JOSE CARCAMO HEMMELMANN
 DIRECTOR DE ADM. Y FINANZAS (S)


 JOSE VARAS ZUÑIGA
 ALCALDE

Fecha, ENERO 2011