



ORD. N° 0000034

ANT.: Documento N° 73.049, de fecha 31 de Diciembre del 2009. Contraloría General de la República.

MAT.: REMITE INFORMES CONTABLES.

QUINTERO, 19 ENE. 2011


DE : ALCALDE I. MUNICIPALIDAD DE QUINTERO.

A : CONTRALORIA REGIONAL DE VALPARAISO.

1.- En cumplimiento a las instrucciones impartidas en documento citado en el antecedente, adjunto remito a Ud., informes que se detallan a continuación, tanto de la Gestión Municipal como del Servicio de Educación, correspondiente al mes de JUNIO del 2010.

- Balance de Comprobación y de Saldos
- Informe Analítico de Variaciones de la Ejecución Presupuestaria
- Informe de Actualización Presupuestaria
- Informe Analítico de Variaciones de la Deuda Pública.

Saluda atentamente a Ud.,


JOSE VARAS ZUÑIGA
ALCALDE

DISTRIBUCION :


- 1.- Contraloría Reg. Valparaíso
 - 2.- Alcaldía
 - 3.- Secretaría Municipal
 - 4.- Dir. Control
 - 5.- Dir. de Finanzas (3)
- JVZ/YGS/JJCH/gmr

SISTEMA DE CONTABILIDAD GENERAL DE LA NACIÓN
BALANCE DE COMPROBACION Y SALDOS
PERIODO: MES JUNIO AÑO 2010


ENTIDAD: I. MUNICIPALIDAD DE QUINTERO

| | | | |
|-----------------------|-----------|--------------------|---------|
| USO | EXCLUSIVO | CONTRALORIA | GENERAL |
| DOCUMENTO CONTABLE N° | | TIPO DE INFORME | |
| FECHA DE PROCESO | | MONEDA DE REGISTRO | |
| PERIODO CONTABLE | | MONEDA DE REGISTRO | |

| CODIGO | CUENTAS DENOMINACION | SALDO INICIAL DEL MES | | VARIACION DEL MES | | SALDO FINALES DEL MES | |
|--------|--|-----------------------|---------------|-------------------|---------------|-----------------------|---------------|
| | | DEUDOR | ACREEDOR | DEBITOS | CREDITOS | DEUDOR | ACREEDOR |
| 11101 | CAJA | - | - | 548.449.836 | 548.448.836 | - | - |
| 11102 | BANCO ESTADO | 183.280.852 | - | 575.517.860 | 655.612.334 | 103.186.378 | - |
| 11108 | FONDO POR ENTERAR AL F.C.M. | 4.384.077 | - | 2.467.333 | 5.648.000 | 1.203.410 | - |
| 11403 | ANTICIPOS A RENDIR CUENTA | 43.955.309 | - | 4.800.019 | 4.520.448 | 44.234.879 | - |
| 11405 | APLICACION DE FONDO EN ADMINIST. | 2.389.719 | - | 77.580.809 | 77.580.800 | 2.389.719 | - |
| 11406 | ANTICIPOS PREVISIONALES | 1.541.598 | - | 375.414 | 375.414 | 1.541.598 | - |
| 11408 | OTROS DEUDORES FINANCIEROS | - | 31.794.759 | 34.606 | 8.554 | - | 31.768.707 |
| 11503 | C X C TRIB. USO BS. Y ACTIVIDADES | - | - | 33.926.884 | 33.926.884 | - | - |
| 11505 | C X C TRANSFERENCIAS CORRIENTES | - | - | 186.458.842 | 186.458.842 | - | - |
| 11508 | C X C OTROS INGRESOS CORRIENTES | - | - | 133.094.038 | 133.994.038 | - | - |
| 11512 | C X C RECUPERACION DE PRESTAMO | 54.397.188 | - | 0 | 0 | 54.397.188 | - |
| 11601 | DOCUMENTOS PROTESTADOS | 3.207.301 | - | 90.000 | 90.000 | 3.207.301 | - |
| 12101 | DEUDORES | 54.307.188 | - | - | - | 54.397.188 | - |
| 12192 | CTAS POR COBRAR INGRESOS PPTARIOS. | - | 54.397.188 | - | - | - | 54.397.188 |
| 12401 | DEUDORES DE DUDOSA RECUPERACION | 633.394 | - | - | - | 633.394 | - |
| 14101 | EDIFICACIONES | 807.114.421 | - | - | - | 807.114.421 | - |
| 14102 | MAQ. Y EQ. PARA LA PRODUCCION | 52.907.307 | - | - | - | 52.907.307 | - |
| 14103 | INSTALACIONES | 1.213.453 | - | - | - | 1.213.453 | - |
| 14104 | MAO. Y EQUIPOS DE OFICINA | 37.296.754 | - | 1.177.052 | - | 38.473.806 | - |
| 14105 | VEHICULOS | 929.458.500 | - | - | - | 929.458.500 | - |
| 14106 | MUEBLES Y ENSERES | 81.357.125 | - | 362.658 | - | 81.719.783 | - |
| 14107 | HERRAMIENTAS | 3.348.794 | - | - | - | 3.348.794 | - |
| 14108 | EO. COMPUTACIONALES Y PERIFERICOS | 187.427.871 | - | 849.145 | - | 188.277.016 | - |
| 14201 | TERRENOS | 437.416.930 | - | - | - | 437.416.930 | - |
| 14202 | OBRA DE ARTES | 8.633.714 | - | - | - | 8.633.714 | - |
| 14502 | OBRA EN CONSTRUCCION | 28.381.003 | - | - | - | 28.381.003 | - |
| 14901 | DEPRECIACION ACUMULADA EDIFICIOS | - | 546.348.128 | - | - | - | 546.348.128 |
| 14902 | DEPREC. ACUM. MAQ. Y EQUIPOS PROD. | - | 44.244.485 | - | - | - | 44.244.485 |
| 14903 | DEPREC. ACUM. INSTALACIONES | - | 242.090 | - | - | - | 242.090 |
| 14904 | DEPREC. ACUM. MAQ. Y EQUIPOS OFICINA | - | 7.594.744 | - | - | - | 7.594.744 |
| 14905 | DEPREC. ACUM. VEHICULOS | - | 690.602.680 | - | - | - | 690.602.680 |
| 14906 | DEPREC. ACUM. MUEBLES Y ENSERES | - | 19.486.457 | - | - | - | 19.486.457 |
| 14907 | DEPREC. ACUM. HERRAMIENTAS | - | 3.294.658 | - | - | - | 3.294.658 |
| 14908 | DEPREC. ACUM. EQ. COMPUTAC. Y PERIF. | - | 107.707.542 | - | - | - | 107.707.542 |
| 21405 | ADMINISTRACION DE FONDOS | - | 35.452.660 | 77.580.009 | 47.228.096 | - | 50.724.673 |
| 21409 | OTRAS OBLIGACIONES FINANCIERAS | - | 748.208.348 | 157.339.048 | 148.576.043 | - | 738.445.343 |
| 21410 | RETENCIONES PREVISIONALES | - | 116.021.172 | 47.007.689 | 48.371.747 | - | 117.385.230 |
| 21411 | RETENCIONES TRIBUTARIAS | - | 13.240.349 | 5.086.620 | 4.952.203 | - | 13.123.932 |
| 21412 | RETENCIONES VOLUNTARIAS | 389.838 | - | 29.825.015 | 30.018.508 | 199.045 | - |
| 21413 | RETENCIONES JUDICIALES Y SIMILARES | - | - | 237.270 | 237.270 | - | - |
| 21521 | C X P GASTO EN PERSONAL | - | - | 267.251.034 | 267.251.034 | - | - |
| 21522 | C X P BIENES Y SERVICIOS DE CONSUMO | - | - | 49.956.304 | 49.956.304 | - | - |
| 21523 | C X P PRESTAC. DE SEGURIDAD SOCIAL | - | - | 0 | 0 | - | - |
| 21524 | C X P TRANSFERENCIAS CORRIENTES | - | - | 78.543.529 | 78.543.529 | - | - |
| 21529 | C X P ADQUIS. ACTIVOS NO FINANCIEROS | - | - | 2.388.855 | 2.388.855 | - | - |
| 21534 | C X P SERVICIO DE LA DEUDA | - | 20.471.054 | 1.530.377 | 0 | - | 27.940.877 |
| 21601 | DOCUMENTOS CADUCADOS | - | 20.849.364 | 9.307.161 | 9.307.161 | - | 20.849.364 |
| 22102 | FONDOS DE TERCEROS | - | 38.494.631 | - | 174.973 | - | 38.669.604 |
| 22107 | OBLIGACIONES POR APORTES F.C.M. | - | 15.040.221 | 5.640.000 | 2.467.333 | - | 12.659.554 |
| 22108 | OBLIG. CON REGISTRO MULTAS TRANSITO | - | 16.948.001 | - | 729.000 | - | 17.677.171 |
| 22192 | CTAS POR PAGAR GASTOS PPTARIOS. | - | 425.723.785 | - | - | - | 425.723.785 |
| 23102 | EMPRESTITOS INTERNOS | - | 100.335.000 | - | - | - | 100.335.000 |
| 31101 | PATRIMONIO INSTITUCIONAL | - | 219.519.419 | - | - | - | 219.519.419 |
| 31103 | RESULTADO DEL EJERCICIO | 479.535.274 | - | - | - | 479.535.274 | - |
| 43201 | PATENTES Y TASAS POR DERECHOS | - | 309.876.497 | - | 12.384.918 | - | 412.261.413 |
| 43202 | PERMISOS Y LICENCIAS | - | 58.298.448 | - | 3.593.430 | - | 71.889.885 |
| 43203 | PARTIC. IMPUESTO TERRITORIAL | - | 112.770.200 | - | 15.481.196 | - | 128.251.396 |
| 44103 | TRANSF. CTES. OTRAS ENTIDADES PUBL. | - | 918.709.096 | - | 186.458.842 | - | 1.103.168.738 |
| 44203 | TRANSF. CAPITAL DE OTRAS ENTIDADES PUBL. | - | 38.928.785 | - | - | - | 38.928.785 |
| 46101 | REGUP. Y REEMB. LICENCIAS MEDICAS | - | 52.341.723 | - | 16.393.398 | - | 68.735.119 |
| 46102 | MULTAS Y SANCIONES PECUNARIAS | - | 37.852.147 | - | 6.641.615 | - | 44.293.762 |
| 46103 | PARTICIPACION FONDO COMUN. MUNIC. | - | 725.234.413 | - | 108.873.760 | - | 834.108.173 |
| 46104 | OTROS INGRESOS | - | 13.748.284 | - | 1.181.204 | - | 14.929.488 |
| 52104 | DESAGUOS E INDEMNIZACIONES | 14.086.325 | - | - | - | 14.086.325 | - |
| 53101 | PERSONAL DE PLANTA | 605.607.453 | - | 123.878.434 | - | 729.486.887 | - |
| 53102 | PERSONAL DE CONTRATA | 131.023.868 | - | 30.447.825 | - | 162.371.693 | - |
| 53103 | OTRAS REMUNERACIONES | 540.922.133 | - | 106.694.001 | - | 653.816.134 | - |
| 53104 | OTROS GASTOS EN PERSONAL | 33.937.557 | - | 11.114.254 | - | 45.051.811 | - |
| 53201 | ALIMENTOS Y BEBIDAS | 8.695.446 | - | 672.698 | - | 9.368.144 | - |
| 53202 | TEXTILES, VESTUARIOS Y CALZADOS | 3.763.965 | - | - | - | 3.763.965 | - |
| 53203 | COMBUSTIBLES Y LUBRICANTES | 28.309.994 | - | 8.207.178 | - | 37.517.172 | - |
| 53204 | MATERIALES DE USO O CONSUMO | 30.851.606 | - | 4.367.585 | - | 35.219.191 | - |
| 53205 | SERVICIOS BASICOS | 140.211.192 | - | 9.470.197 | - | 149.681.389 | - |
| 53206 | MANTENIMIENTO Y REPARACIONES | 20.982.304 | - | 1.105.201 | - | 30.087.505 | - |
| 53207 | PUBLICIDAD Y DIFUSION | 2.228.281 | - | 67.600 | - | 2.295.881 | - |
| 53208 | SERVICIOS GENERALES | 150.077.312 | - | 5.414.225 | - | 155.491.537 | - |
| 53209 | ARRIENDOS | 6.234.079 | - | 500.000 | - | 6.734.079 | - |
| 53210 | SERVICIOS FINANCIEROS Y DE SEGUROS | 711.144 | - | - | - | 711.144 | - |
| 53211 | SERVICIOS TECNICOS Y PROFESIONALES | 47.383.855 | - | 14.283.936 | - | 61.667.791 | - |
| 53212 | OTROS GASTOS BS. Y SERV. CONSUMO | 43.949.546 | - | 8.103.184 | - | 52,052,730 | - |
| 54101 | TRANSF. CORRIENTES SECTOR PRIVADO | 97.015.106 | - | 7.433.549 | - | 104,448,655 | - |
| 54103 | TRANSF. CTES. OTRAS ENTIDADES PUBL. | 326.698.387 | - | 58.342.000 | - | 385,040,387 | - |
| 56101 | DEVOLUCIONES | 529.609 | - | - | - | 529.609 | - |
| | | 5.650.385.772 | 5.650.385.772 | 2.681.871.674 | 2.681.871.674 | 6.957.691.030 | 5.957.691.030 |



JUAN JOSE CARCAMO HENMELMANN
 DIRECTOR DE ADM. Y FINANZAS (S)



JOSE VARAS ZUÑIGA
 ALCALDE

Fecha, DICIEMBRE 2010

SISTEMA DE CONTABILIDAD GENERAL DE LA NACIÓN
INFORME ANALITICO DE VARIACIONES DE LA EJECUCION PRESUPUESTARIA - MUNICIPAL


PERIODO: MES JUNIO AÑO 2010

ENTIDAD : I. MUNICIPALIDAD DE QUINTERO


| | | | |
|------------------------|---------------------|--------------------|----------------|
| USO | EXCLUSIVO | CONTRALORIA | GENERAL |
| DOCUMENTO CONTABLE N°: | TIPO DE INFORME: | | |
| FECHA DE PROCESO: | MONEDA DE REGISTRO: | | |
| PERIODO CONTABLE: | CODIGO INSTITUCION: | | |

| CODIGO | CUENTAS DENOMINACION | VARIACIONES DEL PERIODO | | SALDO ACUMULADOS | |
|-----------------------|---|-------------------------|--------------------|-------------------|-------------------|
| | | DEBITOS | CREDITOS | DEUDORES | ACREDORES |
| | TOTAL DE INGRESOS PRESUPUESTARIOS | 150.894.434 | 150.894.434 | 54.397.188 | 0 |
| 115 03 01 001 001 | De Beneficio Municipal | 1.268.564 | 1.268.564 | - | - |
| 115 03 01 002 001 | En Impuesto Territorial | 2.583.455 | 2.583.455 | - | - |
| 115 03 01 002 002 | En Patentes Municipales | 218.454 | 218.454 | - | - |
| 115 03 01 002 003 | Cobro Directo | 1.162.159 | 1.162.159 | - | - |
| 115 03 01 003 001 | Urbanización y Construcción | 3.031.040 | 3.031.040 | - | - |
| 115 03 01 003 003 | Propaganda | 49.752 | 49.752 | - | - |
| 115 03 01 003 999 | Otros | 4.071.492 | 4.071.492 | - | - |
| 115 03 02 001 001 | De Beneficio Municipal | 1.480.427 | 1.480.427 | - | - |
| 115 03 02 001 002 | De Beneficio Fondo Común Municipal | 2.467.333 | 2.467.333 | - | - |
| 115 03 02 002 | Licencias de Conducir y similares | 2.113.012 | 2.113.012 | - | - |
| 115 03 03 | Participación en Impuesto Territorial (Art. 37 DL 3063) | 15.481.196 | 15.481.196 | - | - |
| 115.03 | SUB TOTALES | 33.926.884 | 33.926.884 | 0 | 0 |
| 115 08 02 001 | Multas - De Beneficio Municipal | 5.880.474 | 5.880.474 | - | - |
| 115 08 02 003 | Multas Ley de Alcoholes - De Beneficio Municipal | 260.976 | 260.976 | - | - |
| 115 08 02 004 | Multas Ley Alcoholes - Beneficio Servicios de Salud | 161.679 | 161.679 | - | - |
| 115 08 02 005 | Reg. Multas de Tráns. no Pagadas-De Ben. Municipal | 257.210 | 257.210 | - | - |
| 115 08 02 006 | Reg. Multas de Tráns. no Pagadas-De Ben. OTRAS Municip. | 676.041 | 676.041 | - | - |
| 115 08 02 008 | Intereses | 81.276 | 81.276 | - | - |
| 115 08 03 001 | Participación Anual en el Trienio Correspondiente | 108.873.760 | 108.873.760 | - | - |
| 115 08 04 001 | Arancel al Registro de Multas de Tránsito No Pagadas | 53.049 | 53.049 | - | - |
| 115 08 04 999 | Otros Fondos de Terceros | 174.973 | 174.973 | - | - |
| 115 08 99 999 | Otros | 548.112 | 548.112 | - | - |
| 115.08 | SUB TOTALES | 116.967.550 | 116.967.550 | 0 | 0 |
| 115 12 10 | Ingresos por Percibir | | | 54.397.188 | |
| 115.12 | SUB TOTALES | 0 | 0 | 54.397.188 | 0 |
| | TOTAL DE GASTOS PRESUPUESTARIOS | 201.956.084 | 200.813.177 | 0 | 14.416.206 |
| 215 21 01 001 001 | Sueldos Bases | 9.112.369 | 9.112.369 | - | - |
| 215 21 01 001 002 002 | Asig. Antigüedad, Art.97, letra g), Ley N°18883, y Leyes N°s. 10180 y 192 | 1.132.573 | 1.132.573 | - | - |
| 215 21 01 001 002 003 | Trienios, Art.7, Inciso 3, Ley N°15.076 | 114.528 | 114.528 | - | - |
| 215 21 01 001 003 001 | Asignación Profesional, Decreto Ley N° 479, de 1974 | 151.412 | 151.412 | - | - |
| 215 21 01 001 007 001 | Asignación Municipal, Art.24 y 31 D.L. N°3.551 de 1981 | 9.536.031 | 9.536.031 | - | - |
| 215 21 01 001 009 005 | Asignación Art. 1, Ley N°19.529 | 1.675.128 | 1.675.128 | - | - |
| 215 21 01 001 010 001 | Asig. Pérdida de Caja, Art. 97, letra a), Ley N°18.883 | 17.398 | 17.398 | - | - |
| 215 21 01 001 013 | Asignación de Dirección Superior | 1.254.656 | 1.254.656 | - | - |
| 215 21 01 001 014 001 | Incremento Previsional, Art. 2, D.L. 3501, de 1980 | 3.945.946 | 3.945.946 | - | - |
| 215 21 01 001 014 002 | Bonif. Compensatoria de Salud, Art. 3, Ley N°18.566 | 700.737 | 700.737 | - | - |
| 215 21 01 001 014 003 | Bonificación Compensatoria, Art.10, Ley N°18.675 | 1.771.167 | 1.771.167 | - | - |
| 215 21 01 001 014 004 | Bonificación Adicional, Art.11, Ley N°18.675 | 8.076 | 8.076 | - | - |
| 215 21 01 001 015 001 | Asignación de Dedicación Exclusiva | 1.999.846 | 1.999.846 | - | - |
| 215 21 01 001 025 001 | Asig. Esp. Prof. Ley N°15.076, letra a), Art. 1, Ley N°19.112 | 23.644 | 23.644 | - | - |
| 215 21 01 001 025 002 | Asig. Esp. Prof. Ley N°15.076, letra b), Art. 1, Ley N°19.112 | 144.079 | 144.079 | - | - |
| 215 21 01 001 039 | Asignación de Responsabilidad Superior | 499.961 | 499.961 | - | - |
| 215 21 01 001 999 | Otras Asignaciones | 18.332 | 18.332 | - | - |
| 215 21 01 002 002 | Otras Cotizaciones Previsionales | 1.236.736 | 1.236.736 | - | - |
| 215 21 01 003 001 001 | Asig. Mejoramiento Gestión Municipal, Art. 1, Ley N°20.008 | 8.847.044 | 8.847.044 | - | - |
| 215 21 01 004 005 | Trabajos Extraordinarios | 2.970.842 | 2.970.842 | - | - |
| 215 21 01 004 007 | Comisiones de Servicios en el Exterior | 1.453.027 | 1.453.027 | - | - |
| 215 21 01 005 002 | Bono de Escolaridad | 747.007 | 747.007 | - | - |
| 215 21 02 001 001 | Sueldos Bases | 4.497.539 | 4.497.539 | - | - |
| 215 21 02 001 002 002 | Asig. Antigüedad, Art.97, letra g), Ley N°18883, y Leyes N°s. 19180 y 192 | 30.397 | 30.397 | - | - |
| 215 21 02 001 007 001 | Asignación Municipal, Art.24 y 31 D.L. N°3.551 de 1981 | 2.654.610 | 2.654.610 | - | - |
| 215 21 02 001 009 005 | Asignación Art. 1, Ley N°19.529 | 1.063.658 | 1.063.658 | - | - |
| 215 21 02 001 013 001 | Incremento Previsional, Art. 2, D.L. 3501, de 1980 | 1.525.317 | 1.525.317 | - | - |
| 215 21 02 001 013 002 | Bonif. Compensatoria de Salud, Art. 3, Ley N°18.566 | 187.568 | 187.568 | - | - |
| 215 21 02 001 013 003 | Bonificación Compensatoria, Art.10, Ley N°18.675 | 496.100 | 496.100 | - | - |
| 215 21 02 001 014 001 | Asignación Unica Artículo 4, Ley N° 18.717 | 1.347.109 | 1.347.109 | - | - |
| 215 21 02 002 002 | Otras Cotizaciones Previsionales | 530.238 | 530.238 | - | - |
| 215 21 02 003 001 001 | Asig. Mejoramiento Gestión Municipal, Art. 1, Ley N°20.008 | 3.789.606 | 3.789.606 | - | - |
| 215 21 02 004 005 | Trabajos Extraordinarios | 1.096.503 | 1.096.503 | - | - |
| 215 21 02 004 006 | Comisiones de Servicios en el País | 1.453.027 | 1.453.027 | - | - |
| 215 21 02 005 002 | Bono de Escolaridad | 337.358 | 337.358 | - | - |
| 215 21 03 001 | Honorarios a Suma Alzada - Personas Naturales | 3.094.443 | 3.094.443 | - | - |
| 215.21.03.004.001 | Sueldos | 6.870.223 | 6.870.223 | - | - |
| 215.21.03.004.002 | Aportes del Empleador | 360.534 | 360.534 | - | - |
| 215 21 03 005 | Suplencias y Reemplazos | 2.683.396 | 2.683.396 | - | - |
| 215 21 04 003 001 | Dietas de Concejales | 2.466.750 | 2.466.750 | - | - |
| 215 21 04 003 002 | Gastos por Comisiones y Represent. del Municipio | 56.850 | 56.850 | - | - |
| 215 21 04 004 | Prestaciones de Servicios Comunitarios | 8.826.154 | 8.826.154 | 0 | 0 |
| 215.21 | SUB TOTALES | 90.727.919 | 90.727.919 | 0 | 0 |

| | | | | | |
|--------------------------|---|--------------------|--------------------|-------------------|-------------------|
| 215 22 01 001 | Para Personas | 672.698 | 672.698 | - | - |
| 215 22 03 001 | Para Vehiculos | 8.207.178 | 8.207.178 | - | - |
| 215 22 04 001 | Materiales de Oficina | 536.128 | 536.128 | - | - |
| 215 22 04 003 | Productos Químicos | 10.230 | 10.230 | - | - |
| 215 22 04 007 | Materiales y Utiles de Aseo | 104.559 | 104.559 | - | - |
| 215 22 04 008 | Menaje para Oficina, Casino y Otros | 73.181 | 73.181 | - | - |
| 215 22 04 009 | Insumos, Repuestos y Accesorios Computacionales | 106.121 | 106.121 | - | - |
| 215 22 04 010 | Materiales para Mantenim. y Reparaciones de Inmuebles | 171.300 | 171.300 | - | - |
| 215 22 04 011 | Repuestos y Acces. para Manten. y Repar. de Vehículos | 2.163.767 | 2.163.767 | - | - |
| 215 22 04 012 | Otros Materiales, Repuestos y Utiles Diversos | 229.886 | 229.886 | - | - |
| 215 22 04 999 | Otros, Materiales de uso y Consumo | 472.733 | 472.733 | - | - |
| 215 22 05 001 | Electricidad | 616.115 | 616.115 | 0 | 0 |
| 215 22 05 002 | Agua | 11.576 | 11.576 | 0 | 0 |
| 215 22 05 003 | Gas | 26.650 | 26.650 | - | - |
| 215 22 05 004 | Correo | 1.490 | 1.490 | - | - |
| 215 22 05 006 | Telefonia Celular | 1.873.166 | 1.873.166 | - | - |
| 215 22 05 007 | Acceso a Internet | 625.008 | 625.008 | - | - |
| 215 22 06 001 | Mantenimiento y Reparación de Edificaciones | 180.880 | 180.880 | - | - |
| 215 22 06 002 | Mantenimiento y Reparación de Vehículos | 738.000 | 738.000 | - | - |
| 215 22 06 004 | Mantenimiento y Reparación de Máquinas y Equipos de O | 186.321 | 186.321 | - | - |
| 215 22 07 002 | Servicios de Impresión | 67.600 | 67.600 | - | - |
| 215 22 08 002 | Servicios de Vigilancia | 1.999.200 | 1.999.200 | - | - |
| 215 22 08 007 | Pasajes, Fletes y Bodegajes | 1.470.775 | 1.470.775 | - | - |
| 215 22 08 010 | Servicios de Suscripción y Similares | 119.000 | 119.000 | - | - |
| 215 22 08 011 | Servicios de Producción y Desarrollo de Eventos | 1.541.850 | 1.541.850 | - | - |
| 215 22 08 999 | Otros | 158.000 | 158.000 | - | - |
| 215 22 09 002 | Arriendo de Edificios | 500.000 | 500.000 | - | - |
| 215 22 11 001 | Estudios e Investigaciones | 2.222.222 | 2.222.222 | - | - |
| 215 22 11 002 | Cursos de Capacitación | 76.714 | 76.714 | - | - |
| 215 22 11 999 | Otros, Servicios Técnicos Profesionales | 250.000 | 250.000 | - | - |
| 215 22 12 002 | Gastos Menores | 103.890 | 103.890 | - | - |
| 215 22 12 005 | Derechos y tasas | 2.000 | 2.000 | - | - |
| 215 22 12 999 | Otros | 5.997.294 | 5.997.294 | 0 | 0 |
| 215.22 | SUB TOTALES | 31.515.532 | 31.515.532 | 0 | 0 |
| 215 24 01 007 | Asistencia Social a Personas Naturales | 1.433.549 | 1.433.549 | 0 | 0 |
| 215 24 01 008 | Premios y Otros | 600.000 | 600.000 | - | - |
| 215 24 01 999 | Otras Transferencias al Sector Privado | 2.000.000 | 2.000.000 | 0 | 0 |
| 215 24 03 099 | A Otras Entidades Públicas | 6.809.980 | 6.809.980 | 0 | 0 |
| 215 24 03 101 001 | A Educación | 61.700.000 | 61.700.000 | - | - |
| 215 24 03 101 002 | A Salud | 4.000.000 | 4.000.000 | - | - |
| 215.24 | SUB TOTALES | 76.543.529 | 76.543.529 | 0 | 0 |
| 215 29 05 001 | Máquinas y Equipos de Oficina | 500.000 | 500.000 | - | - |
| 215 29 05 999 | Otros | 677.052 | 677.052 | - | - |
| 215 29 06 001 | Equipos Computacionales y Periféricos | 849.145 | 849.145 | - | - |
| 215.29 | SUB TOTALES | 2.026.197 | 2.026.197 | 0 | 0 |
| 215 34 07 | Deuda Flotante | 1.142.907 | | | 14.416.206 |
| 215.34 | SUB TOTALES | 1.142.907 | 0 | 0 | 14.416.206 |
| TOTALES GENERALES | | 352.850.518 | 351.707.611 | 54.397.188 | 14.416.206 |



JUAN JOSE CARCAMO HEMMELMANN
DIRECTOR DE ADM. Y FINANZAS (S)



JOSE VARAS ZUÑIGA
ALCALDE


Fecha. DICIEMBRE 2010


SISTEMA DE CONTABILIDAD GENERAL DE LA NACIÓN
INFORME ANALITICO DE VARIACIONES DE LA EJECUCION PRESUPUESTARIA - EDUCACION

PERIODO: MES JUNIO AÑO 2010

ENTIDAD : I. MUNICIPALIDAD DE QUINTERO

| USO EXCLUSIVO CONTRALORIA GENERAL | | | | | |
|-----------------------------------|---|-------------------------|--------------------|------------------|-------------------|
| DOCUMENTO CONTABLE N°: | | TIPO DE INFORME: | | | |
| FECHA DE PROCESO: | | MONEDA DE REGISTRO: | | | |
| PERIODO CONTABLE: | | CODIGO INSTITUCION: | | | |
| CODIGO | CUENTAS DENOMINACION | VARIACIONES DEL PERIODO | | SALDO ACUMULADOS | |
| | | DEBITOS | CREDITOS | DEUDORES | ACREEDORES |
| | TOTAL DE INGRESOS PRESUPUESTARIOS | 199.485.330 | 199.485.330 | 0 | 0 |
| 115.05.03.003.001 | Subvención de Escolaridad | 80.829.691 | 80.829.691 | - | - |
| 115.05.03.003.002 | Otros Aportes | 24.929.151 | 24.929.151 | - | - |
| 115.05.03.101 | De la Municipalidad a Servicios Incorp. a su Gestión | 76.700.000 | 76.700.000 | - | - |
| 115.05 | SUB TOTALES | 182.458.842 | 182.458.842 | 0 | 0 |
| 115.08.01.002 | Recuperaciones Art. 12 Ley N° 18.196 | 16.393.396 | 16.393.396 | - | - |
| 115.08.99.999 | Otros | 633.092 | 633.092 | - | - |
| 116.08 | SUB TOTALES | 17.026.488 | 17.026.488 | 0 | 0 |
| | TOTAL DE GASTOS PRESUPUESTARIOS | 191.864.015 | 191.476.545 | 0 | 13.524.471 |
| 215.21.01.001.001 | Sueldos Bases | 32.993.705 | 32.993.705 | - | - |
| 215.21.01.001.002.001 | Asignación de Experiencia, Art.48, Ley N°19.070 | 21.476.213 | 21.476.213 | - | - |
| 215.21.01.001.008.002 | Planilla Complementaria, Art. 4 y 11, Ley N° 19.598 | 8.279 | 8.279 | - | - |
| 215.21.01.001.009.001 | Monto Fijo Complementario Art. 3, Ley N° 19.278 | 175.478 | 175.478 | - | - |
| 215.21.01.001.009.002 | Unidad Mej. Profesional, Art. 54 y sgts., Ley N° 19.070 | 2.015.065 | 2.015.065 | - | - |
| 215.21.01.001.009.003 | Bonificación Proporcional Art. 8, Ley N° 19.410 | 3.459.005 | 3.459.005 | - | - |
| 215.21.01.001.009.999 | Otras Asignaciones Especiales | 6.210.890 | 6.210.890 | - | - |
| 215.21.01.001.014.007 | Remun. Adicional, Art. 3 transitorio, Ley N° 19.070 | 167.786 | 167.786 | - | - |
| 215.21.01.001.019.002 | Asignación de Responsabilidad Directiva | 1.637.336 | 1.637.336 | - | - |
| 215.21.01.001.031.001 | Asig. de Perfeccionamiento, Art. 49, Ley N° 19.070 | 5.083.441 | 5.083.441 | - | - |
| 215.21.01.002.002 | Otras Cotizaciones Previsionales | 2.322.517 | 2.322.517 | - | - |
| 215.21.01.004.005 | Trabajos Extraordinarios | 125.785 | 125.785 | - | - |
| 215.21.01.005.002 | Bono de Escolaridad | 843.395 | 843.395 | - | - |
| 215.21.02.001.001 | Sueldos Bases | 7.178.939 | 7.178.939 | - | - |
| 215.21.02.001.002.001 | Asignación de Experiencia, Art. 48, Ley N°19.070 | 633.447 | 633.447 | - | - |
| 215.21.02.001.008.002 | Planilla Complementaria, Art. 4 y 11, Ley N° 19.598 | 774.828 | 774.828 | - | - |
| 215.21.02.001.009.001 | Monto Fijo Complementario Art. 3, Ley N° 19.278 | 8.529 | 8.529 | - | - |
| 215.21.02.001.009.002 | Unidad Mej. Profesional, Art. 54 y sgts., Ley N° 19.070 | 551.326 | 551.326 | - | - |
| 215.21.02.001.009.003 | Bonificación Proporcional Art. 8, Ley N° 19.410 | 764.040 | 764.040 | - | - |
| 215.21.02.001.009.999 | Otras Asignaciones Especiales | 969.779 | 969.779 | - | - |
| 215.21.02.001.030.001 | Asig. de Perfeccionamiento, Art. 49, Ley N° 19.070 | 8.714 | 8.714 | - | - |
| 215.21.02.002.002 | Otras Cotizaciones Previsionales | 500.999 | 500.999 | - | - |
| 215.21.02.005.002 | Bono de Escolaridad | 48.194 | 48.194 | - | - |
| 215.21.03.004.001 | Sueldos | 67.321.088 | 67.321.088 | 0 | 0 |
| 215.21.03.004.002 | Aportes del Empleador | 3.878.308 | 3.878.308 | 0 | 0 |
| 215.21.03.004.003 | Remuneraciones Variables | 5.440.058 | 5.440.058 | 0 | 0 |
| 215.21.03.004.004 | Aguinaldos y Bonos | 1.975.954 | 1.975.954 | 0 | 0 |
| 215.21.03.999.001 | Asignación Art. 1 Ley N° 19.464 | 1.812.642 | 1.812.642 | - | - |
| 215.21.03.999.999 | Otras, Desahucios e Indemnizaciones | 4.287.375 | 4.287.375 | - | - |
| 215.21 | SUB TOTALES | 172.673.115 | 172.673.115 | 0 | 0 |
| 215.22.04.009 | Insumos, Repuestos y Accesorios Computacionales | 264.180 | 264.180 | - | - |
| 215.22.05.001 | Electricidad | 2.662.567 | 2.662.567 | 0 | 0 |
| 215.22.05.002 | Agua | 2.455.807 | 2.455.807 | 0 | 0 |
| 215.22.05.005 | Telefonía Fija | 1.197.818 | 1.197.818 | 0 | 0 |
| 215.22.08.007 | Pasajes, Fletes y Bodegales | 103.400 | 103.400 | - | - |
| 215.22.08.999 | Otros | 22.000 | 22.000 | - | - |
| 215.22.11.001 | Estudios e Investigaciones | 11.735.000 | 11.735.000 | - | - |
| 215.22 | SUB TOTALES | 18.440.772 | 18.440.772 | 0 | 0 |
| 215.29.04 | Mobiliario y otros | 362.658 | 362.658 | - | - |
| 215.29 | SUB TOTALES | 362.658 | 362.658 | 0 | 0 |
| 215.34.07 | Deuda Flotante | 387.470 | | | 13.524.471 |
| 215.34 | SUB TOTALES | 387.470 | 0 | 0 | 13.524.471 |
| | TOTALES GENERALES | 391.349.345 | 390.961.875 | 0 | 13.524.471 |


JUAN JOSE CARCAMO HEMMELMANN
 DIRECTOR DE ADM. Y FINANZAS (S)


JOSE VARAS ZUÑIGA
 ALCALDE

Fecha. DICIEMBRE 2010

SISTEMA DE CONTABILIDAD GENERAL DE LA NACIÓN
INFORME ANALITICO DE VARIACIONES DE LA EJECUCION PRESUPUESTARIA - SALUD


PERIODO: MES JUNIO AÑO 2010

ENTIDAD : J. MUNICIPALIDAD DE QUINTERO

| USO EXCLUSIVO CONTRALORIA GENERAL | | | | | |
|-----------------------------------|--|-------------------------|----------------------|------------------|-------------------|
| DOCUMENTO CONTABLE N° | | | TIPO DE INFORME : | | |
| FECHA DE PROCESO : | | | MONEDA DE REGISTRO : | | |
| PERIODO CONTABLE : | | | CODIGO INSTITUCION : | | |
| CODIGO | CUENTAS DENOMINACION | VARIACIONES DEL PERIODO | | SALDO ACUMULADOS | |
| | | DEBITOS | CREDITOS | DEUDORES | ACREEDORES |
| | TOTAL DE INGRESOS PRESUPUESTARIOS | 4.000.000 | 4.000.000 | 0 | 0 |
| 115.05.03.101 | De la Municipalidad a Servicios Incorp. a su Gestión | 4.000.000 | 4.000.000 | - | |
| 115.05 | SUB TOTALES | 4.000.000 | 4.000.000 | 0 | 0 |
| | TOTAL DE GASTOS PRESUPUESTARIOS | 3.850.000 | 3.850.000 | 0 | 14.030.941 |
| 215 21 03 001 | Honorarios a Suma Alzada - Personas Naturales | 3.850.000 | 3.850.000 | | |
| 215.21 | SUB TOTALES | 3.850.000 | 3.850.000 | 0 | 0 |
| TOTALES GENERALES | | 7.850.000 | 7.850.000 | 0 | 14.030.941 |



JUAN JOSE CARCAMO HEMMELMANN
 DIRECTOR DE ADM. Y FINANZAS (S)



JOSE VARAS ZUÑIGA
 ALCALDE

Fecha, DICIEMBRE 2010


**SISTEMA DE CONTABILIDAD GENERAL DE LA NACIÓN
INFORME DE ACTUALIZACION PRESUPUESTARIA**


PERIODO: JUNIO AÑO 2010

USO EXCLUSIVO CONTRALORIA GENERAL

| | |
|---------------------|--------------------------|
| REGION: QUINTA | CÓDIGO ORGANISMO EMISOR: |
| MUNICIPIO: QUINTERO | NÚMERO CONTABILIDAD: |
| ÁREA: EDUCACIÓN | |

| INGRESOS | | | | GASTOS | | | |
|-------------------------|--------------|---------|-------------|-------------------------|--------------|---------|-------------|
| Concepto Presupuestario | | Aumento | Disminución | Concepto Presupuestario | | Aumento | Disminución |
| Código | Denominación | | | Código | Denominación | | |
| | | | | | | | |
| | | | | | | | |
| SIN MOVIMIENTO | | | | SIN MOVIMIENTO | | | |
| | | | | | | | |
| | | | | | | | |
| TOTALES | | | | TOTALES | | | |


 JUAN JOSE CARCAMO HEMMELMANN
 DIRECTOR DE ADM. Y FINANZAS (S)


 JOSE VARAS ZUÑIGA
 ALCALDE

Fecha: DICIEMBRE 2010

**SISTEMA DE CONTABILIDAD GENERAL DE LA NACIÓN
INFORME DE ACTUALIZACIÓN PRESUPUESTARIA**

PERIODO. JUNIO AÑO 2010

USO EXCLUSIVO CONTRALORIA GENERAL

REGIÓN: **QUINTA**

CÓDIGO ORGANISMO EMISOR:


MUNICIPIO: **QUINTERO**

NÚMERO CONTABILIDAD:

ÁREA: **SALUD**

| INGRESOS | | | | GASTOS | | | |
|----------------|---|---------|-------------|----------------|---|---------|-------------|
| Código | Concepto Presupuestario Denominación | Aumento | Disminución | Código | Concepto Presupuestario Denominación | Aumento | Disminución |
| SIN MOVIMIENTO | | | | SIN MOVIMIENTO | | | |
| TOTALES | | | | TOTALES | | | |


 JUAN JOSE CARCAMO HEMMELMANN
 DIRECTOR DE ADM. Y FINANZAS (S)


 ISOL VARAS ZUÑIGA
 ALCALDE

Fecha, DICIEMBRE 2010

SISTEMA DE CONTABILIDAD GENERAL DE LA NACION
INFORME ANALITICO DE VARIACIONES DE LA DEUDA PUBLICA

PERIODO : MES JUNIO AÑO 2010


MONEDA NACIONAL
 MONEDA EXTRANJERA

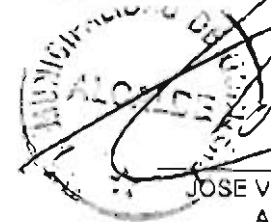
ENTIDAD : I. MUNICIPALIDAD DE QUINTERO

USO EXCLUSIVO CONTRALORIA GENERAL

| | |
|-----------------------|----------------------------|
| DOCUMENTO CONTABLE N° | TIPO DE INFORME : |
| FECHA DE PROCESO : | MONEDA DE REGISTRO : |
| PERIODO CONTABLE : | CODIGO DE LA INSTITUCION : |

| CUENTAS | | VARIACIONES DEL PERIODO | | SALDO ACUMULADOS | | DATOS COMPLEMENTARIOS EN MONEDA DE ORIGEN | | | |
|----------------|----------------------|-------------------------|----------|------------------|-------------|---|---------|----------|-------------------|
| CODIGO | DENOMINACION | DEBITOS | CREDITOS | DEUDORES | ACREEDORES | CODIGO | DEBITOS | CREDITOS | DEUDAS ACUMULADAS |
| 23102 | Empréstitos Internos | | | | 100.335.000 | | | | |
| TOTALES | | - | - | - | 100.335.000 | - | - | - | - |


JUAN JOSE CARCAMO HEMMELMANN
 DIRECTOR DE ADM. Y FINANZAS (S)


JOSE VARAS ZUÑIGA
 ALCALDE

Fecha, DICIEMBRE 2010