



ORD. N° 0000615

ANT.: Documento N° 73.049, de fecha 31 de Diciembre del 2009. Contraloría General de la República.

MAT.: REMITE INFORMES CONTABLES.

QUINTERO, 21 OCT. 2010


DE : ALCALDE I. MUNICIPALIDAD DE QUINTERO.

A : CONTRALORIA REGIONAL DE VALPARAISO.

1.- En cumplimiento a las instrucciones impartidas en documento citado en el antecedente, adjunto remito a Ud., informes que se detallan a continuación, tanto de la Gestión Municipal como del Servicio de Educación, correspondiente al mes de FEBRERO del 2010.

- Balance de Comprobación y de Saldos
- Informe Analítico de Variaciones de la Ejecución Presupuestaria
- Informe de Actualización Presupuestaria
- Informe Analítico de Variaciones de la Deuda Pública

Saluda atentamente a Ud.,



JVZ
JOSE VARAS ZUÑIGA
ALCALDE

DISTRIBUCION :

- 1.- Contraloría Reg. Valparaíso
- 2.- Alcaldía
- 3.- Secretaría Municipal
- 4.- Dir. Control
- 5.- Dir. de Finanzas (3)
JVZ/YGS/JJCH/gmr




SISTEMA DE CONTABILIDAD GENERAL DE LA NACIÓN
BALANCE DE COMPROBACION Y SALDOS
PERIODO: MES FEBRERO AÑO 2010


ENTIDAD : I. MUNICIPALIDAD DE QUINTERO

USO	EXCLUSIVO	CONTRALORIA	GENERAL
DOCUMENTO CONTABLE Nº:		TIPO DE INFORME:	
FECHA DE PROCESO:		MONEDA DE REGISTRO:	
PERIODO CONTABLE:		MONEDA DE REGISTRO:	

CODIGO	CUENTAS DENOMINACION	SALDO INICIAL DEL MES		VARIACION DEL MES		SALDO FINALES DEL MES	
		DEUDOR	ACREEDOR	DEBITOS	CREDITOS	DEUDOR	ACREEDOR
11101	CAJA	-	-	771.414.117	771.414.117	-	-
11102	BANCO ESTADO	400.233.002	-	784.475.763	835.628.425	349.080.340	-
11108	FONDO POR ENTERAR AL F.C.M.	259.050	-	3.173.017	1.029.843	2.402.124	-
11403	ANTICIPOS A RENDIR CUENTA	22.658.260	-	5.398.148	165.455	27.890.853	-
11405	APLICACION DE FONDO EN ADMINIST.	2.388.719	-	100.836.508	100.836.508	2.389.719	-
11406	ANTICIPOS PREVISIONALES	1.541.568	-	-	-	1.541.698	-
11408	OTROS DEUDORES FINANCIEROS	-	31.718.784	686.931	168.989	-	31.190.822
11603	C X C TRIB. USO BS. Y ACTIVIDADES	-	-	73.850.017	73.850.017	-	-
11506	C X C TRANSFERENCIAS CORRIENTES	-	-	261.296.284	261.296.284	-	-
11508	C X C OTROS INGRESOS CORRIENTES	-	-	127.406.205	127.406.205	-	-
11512	C X C RECUPERACION DE PRESTAMO	54.397.188	-	0	0	54.397.188	-
11513	C X C TRANSFERENCIAS PARA GASTOS DE CAPITAL	-	-	1.180.773	1.180.773	-	-
11601	DOCUMENTOS PROTESTADOS	3.207.301	-	-	-	3.207.301	-
12101	DEUDORES	54.397.188	-	-	-	54.397.188	-
12192	CTAS POR COBRAR INGRESOS PPTARIOS.	-	54.397.188	-	-	-	54.397.188
12401	DEUDORES DE DUDOSA RECUPERACION	833.384	-	-	-	633.384	-
14101	EDIFICACIONES	807.114.421	-	-	-	807.114.421	-
14102	MAQ. Y EQ. PARA LA PRODUCCION	52.907.307	-	-	-	52.907.307	-
14103	INSTALACIONES	1.213.453	-	-	-	1.213.453	-
14104	MAQ. Y EQUIPOS DE OFICINA	28.818.838	-	-	-	28.818.838	-
14105	VEHICULOS	801.815.150	-	13.515.500	-	916.330.650	-
14108	MUEBLES Y ENSERES	79.781.735	-	714.000	-	80.475.735	-
14107	HERRAMIENTAS	3.348.794	-	-	-	3.348.794	-
14108	EQ. COMPUTACIONALES Y PERIFERICOS	178.002.948	-	230.282	-	178.242.230	-
14201	TERRENOS	437.416.930	-	-	-	437.416.930	-
14202	OBRAS DE ARTES	6.633.714	-	-	-	6.633.714	-
14602	OBRAS EN CONSTRUCCION	28.381.003	-	-	-	28.381.003	-
14801	DEPRECIACION ACUMULADA EDIFICIOS	-	546.348.128	-	-	-	546.348.128
14902	DEPREC. ACUM. MAQ. Y EQUIPOS PROD.	-	44.244.485	-	-	-	44.244.485
14903	DEPREC. ACUM. INSTALACIONES	-	242.690	-	-	-	242.690
14904	DEPREC. ACUM. MAQ. Y EQUIPOS OFICINA	-	7.594.744	-	-	-	7.594.744
14905	DEPREC. ACUM. VEHICULOS	-	690.602.680	-	-	-	690.602.680
14908	DEPREC. ACUM. MUEBLES Y ENSERES	-	19.496.457	-	-	-	19.496.457
14907	DEPREC. ACUM. HERRAMIENTAS	-	3.294.858	-	-	-	3.294.858
14908	DEPREC. ACUM. EQ. COMPUTAC. Y PERIF.	-	107.707.542	-	-	-	107.707.542
21405	ADMINISTRACION DE FONDOS	-	121.654.448	100.836.506	103.593.774	-	124.411.716
21408	OTRAS OBLIGACIONES FINANCIERAS	-	767.004.515	247.086.923	207.098.792	-	727.014.384
21410	RETENCIONES PREVISIONALES	-	114.725.191	45.949.882	48.661.083	-	117.336.402
21411	RETENCIONES TRIBUTARIAS	-	12.310.187	5.094.999	9.531.304	-	16.746.492
21412	RETENCIONES VOLUNTARIAS	331.304	-	29.808.825	30.709.820	-	589.801
21413	RETENCIONES JUDICIALES Y SIMILARES	-	-	543.715	543.715	-	-
21521	C X P GASTO EN PERSONAL	-	-	268.669.352	268.669.352	-	-
21522	C X P BIENES Y SERVICIOS DE CONSUMO	-	-	71.568.985	71.568.985	-	-
21524	C X P TRANSFERENCIAS CORRIENTES	-	-	94.640.837	94.640.837	-	-
21626	C X P OTROS GASTOS CORRIENTES	-	-	50.000	50.000	-	-
21529	C X P ADQUIS. ACTIVOS NO FINANCIEROS	-	-	14.468.782	14.468.782	-	-
21634	C X P SERVICIO DE LA DEUDA	-	74.823.020	40.816.750	0	-	34.306.270
21601	DOCUMENTOS CADUCADOS	-	20.849.373	-	12.917.856	-	33.767.229
22102	FONDOS DE TERCEROS	-	34.464.205	-	148.555	-	34.612.760
22107	OBLIGACIONES POR APORTES F.C.M	-	11.715.194	1.029.943	3.173.017	-	13.658.268
22108	OBLIG. CON REGISTRO MULTAS TRÁNSITO	-	8.868.487	-	189.781	-	9.066.268
22192	CTAS POR PAGAR GASTOS PPTARIOS.	-	425.723.785	-	-	-	425.723.785
23102	EMPRESITOS INTERNOS	-	100.335.000	-	-	-	100.335.000
31101	PATRIMONIO INSTITUCIONAL	-	219.519.419	-	-	-	219.519.419
31103	RESULTADO DEL EJERCICIO	479.535.274	-	-	-	479.535.274	-
43201	PATENTES Y TASAS POR DERECHOS	-	282.034.871	-	60.070.072	-	332.104.943
43202	PERMISOS Y LICENCIAS	-	2.746.447	-	3.873.047	-	6.618.494
43203	PARTIC. IMPUESTO TERRITORIAL	-	15.827.640	-	16.733.881	-	32.561.421
44103	TRANSF. CTES. OTRAS ENTIDADES PUBL.	-	171.961.117	-	261.352.057	-	433.313.174
44203	TRANSF. CAPITAL DE OTRAS ENTIDADES PUBL.	-	32.675.000	-	1.125.000	-	33.800.000
46101	RECUP. Y REEMB. LICENCIAS MEDICAS	-	8.049.835	-	2.839.350	-	10.889.285
46102	MULTAS Y BANCIONES PECUNIARIAS	-	6.239.016	-	11.250.744	-	17.490.659
48103	PARTICIPACION FONDO COMUN MUNIC.	-	104.824.434	-	106.331.948	-	211.158.383
48104	OTROS INGRESOS	-	287.224	-	6.634.816	-	6.922.040
53101	PERSONAL DE PLANTA	128.425.168	-	116.730.466	-	245.155.634	-
53102	PERSONAL DE CONTRATA	30.277.207	-	25.210.408	-	55.487.615	-
53103	OTRAS REMUNERACIONES	116.014.341	-	120.698.196	-	235.713.536	-
53104	OTROS GASTOS EN PERSONAL	5.043.743	-	8.029.283	-	11.073.028	-
53201	ALIMENTOS Y BEBIDAS	2,608.045	-	1,612.314	-	4,220.359	-
53203	COMBUSTIBLES Y LUBRICANTES	3,848.207	-	4,833.255	-	8,679.462	-
53204	MATERIALES DE USO O CONSUMO	3,120.412	-	1,613.051	-	4,742.463	-
53205	SERVICIOS BASICOS	42,142.958	-	6,505.894	-	48,648.852	-
53206	MANTENIMIENTO Y REPARACIONES	2,551.484	-	11,062.744	-	13,614.208	-
53207	PUBLICIDAD Y DIFUSION	136.838	-	1,090.563	-	1,227.199	-
53208	SERVICIOS GENERALES	7,085.948	-	30,575.786	-	37,661.734	-
53209	ARRIENDOS	2,240.000	-	535.508	-	2,775.500	-
53210	SERVICIOS FINANCIEROS Y DE SEGUROS	-	-	63.982	-	63.982	-
53211	SERVICIOS TECNICOS Y PROFESIONALES	17,177.717	-	1,695.000	-	18,872.717	-
53212	OTROS GASTOS BS. Y SERV. CONSUMO	10,346.778	-	12,181.105	-	22,527.884	-
64101	TRANSF. CORRIENTES SECTOR PRIVADO	4,167.000	-	27,481.936	-	31,648.938	-
64103	TRANSF. CTES. OTRAS ENTIDADES PUBL.	123,973.358	-	68,118.956	-	190,092.314	-
68101	DEVOLUCIONES	30.000	-	50.000	-	80.000	-
		4,042,983,843	4,042,983,843	3,499,000,293	3,499,000,293	4,447,243,377	4,447,243,377



 JUAN JOSE CAROAMO HEMMELMANN
 DIRECTOR DE ADM. Y FINANZAS (S)



 JOSE VARAS ZUNIGA
 ALCALDE

Fecha: OCTUBRE 2010


SISTEMA DE CONTABILIDAD GENERAL DE LA NACIÓN
INFORME ANALITICO DE VARIACIONES DE LA EJECUCION PRESUPUESTARIA - MUNICIPAL

PERIODO: FEBRERO DE 2010

ENTIDAD : I. MUNICIPALIDAD DE QUINTERO

USO EXCLUSIVO		CONTRALORIA		GENERAL	
DOCUMENTO CONTABLE Nº :		TIPO DE INFORME :			
FECHA DE PROCESO :		MONEDA DE REGISTRO :			
PERIODO CONTABLE :		CODIGO INSTITUCION :			
CODIGO	CUENTAS DENOMINACION	VARIACIONES DEL PERIODO		SALDO ACUMULADOS	
		DEBITOS	CREDITOS	DEUDORES	ACREEDORES
	TOTAL DE INGRESOS PRESUPUESTARIOS	197.865.342	197.865.342	54.397.188	0
115 03 01 001 001	De Beneficio Municipal	25.452.402	25.452.402	-	-
115 03 01 002 001	En Impuesto Territorial	2.202.158	2.202.158	-	-
115 03 01 002 002	En Patentes Municipales	2.744.093	2.744.093	-	-
115 03 01 002 003	Cobro Directo	2.362.697	2.362.697	-	-
115 03 01 003 001	Urbanización y Construcción	6.223.025	6.223.025	-	-
115 03 01 003 003	Propaganda	491.690	491.690	-	-
115 03 01 003 004	Transferencia de Vehículos	1.562.925	1.562.925	-	-
115 03 01 003 999	Otros	9.031.082	9.031.082	-	-
115 03 02 001 001	De Beneficio Municipal	1.903.842	1.903.842	-	-
115 03 02 001 002	De Beneficio Fondo Común Municipal	3.173.017	3.173.017	-	-
115 03 02 002	Licencias de Conducir y similares	1.969.205	1.969.205	-	-
115 03 03	Participación en Impuesto Territorial (Art. 37 DL 3063)	16.733.881	16.733.881	-	-
115.03	SUB TOTALES	73.850.017	73.850.017	0	0
115.05.03.999	De Otras Entidades Públicas	18.658	18.658	-	-
115.05	SUB TOTALES	18.658	18.658	0	0
115 08 01 002	Recuperaciones Art. 12 Ley Nº 18.196	63.700	63.700	-	-
115 08 02 001	Multas - De Beneficio Municipal	9.722.982	9.722.982	-	-
115 08 02 003	Multas Ley de Alcoholes - De Beneficio Municipal	864.781	864.781	-	-
115 08 02 004	Multas Ley Alcoholes - Beneficio Servicios de Salud	442.163	442.163	-	-
115 08 02 005	Reg. Multas de Tráns. no Pagadas-De Ben. Municipal	45.876	45.876	-	-
115 08 02 006	Reg. Multas de Tráns. no Pagadas-De Ben. Otras Municip.	183.518	183.518	-	-
115 08 02 008	Intereses	174.942	174.942	-	-
115 08 03 001	Participación Anual en el Trienio Correspondiente	106.331.949	106.331.949	-	-
115 08 04 001	Arancel al Registro de Multas de Tránsito No Pagadas	16.273	16.273	-	-
115 08 04 999	Otros Fondos de Terceros	148.555	148.555	-	-
115 08 99 999	Otros	5.946.155	5.946.155	-	-
115.08	SUB TOTALES	123.940.894	123.940.894	0	0
115 12 10	Ingresos por Percibir	0	0	54.397.188	-
115.12	SUB TOTALES	0	0	54.397.188	0
115 13 03 005 001	Patentes Mineras Ley Nº 19.143	55.773	55.773	-	-
115.13	SUB TOTALES	55.773	55.773	0	0
	TOTAL DE GASTOS PRESUPUESTARIOS	289.088.984	251.210.434	0	18.317.279
215 21 01 001 001	Sueldos Bases	9.831.753	9.831.753	-	-
215 21 01 001 002 002	Asig. Antigüedad, Art.97, letra g), Ley Nº18883, y Leyes Nºs. 10180 y 19010	1.243.266	1.243.266	-	-
215 21 01 001 002 003	Trienios, Art.7, Inciso 3, Ley Nº15.076	114.528	114.528	-	-
215 21 01 001 003 001	Asignación Profesional, Decreto Ley Nº 479, de 1974	151.412	151.412	-	-
215 21 01 001 007 001	Asignación Municipal, Art.24 y 31 D.L. Nº3.551 de 1981	10.733.103	10.733.103	-	-
215 21 01 001 009 005	Asignación Art. 1, Ley Nº19.529	1.755.746	1.755.746	-	-
215 21 01 001 010 001	Asig. Pérdida de Caja, Art. 97, letra a), Ley Nº18.883	17.398	17.398	-	-
215 21 01 001 013	Asignación de Dirección Superior	1.254.656	1.254.656	-	-
215 21 01 001 014 001	Incremento Previsional, Art. 2, D.L. 3501, de 1980	4.320.340	4.320.340	-	-
215 21 01 001 014 002	Bonif. Compensatoria de Salud, Art. 3, Ley Nº18.566	788.219	788.219	-	-
215 21 01 001 014 003	Bonificación Compensatoria, Art.10, Ley Nº18.675	1.985.246	1.985.246	-	-
215 21 01 001 014 004	Bonificación Adicional, Art.11, Ley Nº18.675	8.076	8.076	-	-
215 21 01 001 015 001	Asignación de Dedicación Exclusiva	2.078.305	2.078.305	-	-
215 21 01 001 025 001	Asig. Esp. Prof. Ley Nº15.076, letra a), Art. 1, Ley Nº19.112	23.644	23.644	-	-
215 21 01 001 025 002	Asig. Esp. Prof. Ley Nº15.076, letra b), Art. 1, Ley Nº19.112	144.079	144.079	-	-
215 21 01 001 039		499.961	499.961	-	-
215 21 01 001 999	Otras Asignaciones	64.420	64.420	-	-
215 21 01 002 002	Otras Cotizaciones Previsionales	1.276.209	1.276.209	-	-
215 21 01 004 005	Trabajos Extraordinarios	5.152.868	5.152.868	-	-
215 21 01 004 006	Comisiones de Servicios en el País	777.801	777.801	-	-
215 21 02 001 001	Sueldos Bases	4.373.778	4.373.778	-	-
215 21 02 001 007 001	Asignación Municipal, Art.24 y 31 D.L. Nº3.551 de 1981	2.585.801	2.585.801	-	-
215 21 02 001 009 005	Asignación Art. 1, Ley Nº19.529	1.025.335	1.025.335	-	-
215 21 02 001 013 001	Incremento Previsional, Art. 2, D.L. 3501, de 1980	1.486.541	1.486.541	-	-
215 21 02 001 013 002	Bonif. Compensatoria de Salud, Art. 3, Ley Nº18.566	183.594	183.594	-	-
215 21 02 001 013 003	Bonificación Compensatoria, Art.10, Ley Nº18.675	485.370	485.370	-	-
215 21 02 001 014 001	Asignación Unica Artículo 4, Ley Nº 18.717	1.300.364	1.300.364	-	-
215 21 02 002 002	Otras Cotizaciones Previsionales	478.219	478.219	-	-
215 21 02 004 005	Trabajos Extraordinarios	1.829.691	1.829.691	-	-
215 21 02 004 006	Comisiones de Servicios en el País	720.238	720.238	-	-
215 21 03 001	Honorarios a Suma Alzada - Personas Naturales	3.872.222	3.872.222	-	-
215.21.03.004.001	Sueldos	15.145.074	15.145.074	-	-
215.21.03.004.002	Aportes del Empleador	486.038	486.038	-	-
215 21 03 005	Suplencias y Reemplazos	979.369	979.369	-	-
215 21 04 003 001	Dietas de Concejales	2.476.735	2.476.735	-	-
215 21 04 003 002	Gastos por Comisiones y Represent. del Municipio	825.300	825.300	-	-
215 21 04 004	Prestaciones de Servicios Comunitarios	2.727.248	2.727.248	0	0
215.21	SUB TOTALES	83.201.947	83.201.947	0	0

215 22 01 001	Para Personas	1.612.314	1.612.314	-	-
215 22 03 001	Para Vehículos	4.633.255	4.633.255	-	-
215 22 04 001	Materiales de Oficina	781.646	781.646	-	-
215 22 04 007	Materiales y Útiles de Aseo	34.415	34.415	-	-
215 22 04 009	Insumos, Repuestos y Accesorios Computacionales	711.501	711.501	-	-
215 22 04 010	Materiales para Mantenim. y Reparaciones de Inmuebles	16.183	16.183	-	-
215 22 04 999	Otros, Materiales de uso y Consumo	69.306	69.306	-	-
215 22 05 001	Electricidad	307.292	307.292	0	0
215 22 05 002	Agua	47.433	47.433	0	0
215 22 05 006	Telefonía Celular	2.517.464	2.517.464	-	-
215 22 05 007	Acceso a Internet	1.134.360	1.134.360	-	-
215 22 06 001	Mantenimiento y Reparación de Edificaciones	2.815.764	2.815.764	-	-
215 22 06 003	Mantenimiento y Reparación Mobiliarios y Otros	216.580	216.580	-	-
215 22 07 001	Servicios de Publicidad	1.090.563	1.090.563	-	-
215 22 08 001	Servicios de Aseo	1.169.035	1.169.035	-	-
215 22 08 002	Servicios de Vigilancia	2.110.595	2.110.595	-	-
215 22 08 007	Pasajes, Fletes y Bodegajes	40.000	40.000	-	-
215 22 08 011	Servicios de Producción y Desarrollo de Eventos	27.213.856	27.213.856	-	-
215 22 09 003	Arriendo de Vehículos	535.500	535.500	-	-
215 22 10 002	Primas y Gastos de Seguros	63.982	63.982	-	-
215 22 11 002	Cursos de Capacitación	500.000	500.000	-	-
215 22 12 004	Intereses, Multas y Recargos	323.150	323.150	-	-
215 22 12 005	Derechos y tasas	66.842	66.842	-	-
215 22 12 999	Otros	11.791.114	11.791.114	0	0
215.22	SUB TOTALES	59.802.150	59.802.150	0	0
215 24 01 007	Asistencia Social a Personas Naturales	24.153.725	24.153.725	0	0
215 24 01 999	Otras Transferencias al Sector Privado	3.338.213	3.338.213	0	0
215 24 03 090 001	Aporte Año Vigente, al F.C.M. - Perm. Circulación	1.029.943	1.029.943	-	-
215 24 03 099	A Otras Entidades Públicas	8.118.956	8.118.956	0	0
215 24 03 101 001	A Educación	58.000.000	58.000.000	-	-
215.24	SUB TOTALES	94.640.837	94.640.837	0	0
215 26 01	Devoluciones	50.000	50.000	-	-
215.26	SUB TOTALES	50.000	50.000	0	0
215 29 03	Vehículos	13.515.500	13.515.500	-	-
215.29	SUB TOTALES	13.515.500	13.515.500	0	0
215 34 07	Deuda Flotante	37.878.550		0	18.317.279
215.34	SUB TOTALES	37.878.550	0	0	18.317.279
TOTALES GENERALES		486.954.326	449.075.776	54.397.188	18.317.279



JUAN JOSE CARCAMO HEMMELMANN
DIRECTOR DE ADM. Y FINANZAS (S)



JOSE VARAS ZUÑIGA
ALCALDE

Fecha, OCTUBRE 2010


SISTEMA DE CONTABILIDAD GENERAL DE LA NACIÓN
INFORME ANALITICO DE VARIACIONES DE LA EJECUCION PRESUPUESTARIA - EDUCACION


PERIODO: MES FEBRERO AÑO 2010

ENTIDAD : I. MUNICIPALIDAD DE QUINTERO

USO EXCLUSIVO CONTRALORIA GENERAL	
DOCUMENTO CONTABLE N°:	TIPO DE INFORME:
FECHA DE PROCESO:	MONEDA DE REGISTRO:
PERIODO CONTABLE:	CODIGO INSTITUCION:

CODIGO	CUENTAS DENOMINACION	VARIACIONES DEL PERIODO		SALDO ACUMULADOS	
		DEBITOS	CREDITOS	DEUDORES	ACREEDORES
	TOTAL DE INGRESOS PRESUPUESTARIOS	265.866.937	265.866.937	0	0
115.05.03.003.001	Subvención de Escolaridad	82.490.057	82.490.057	-	
115.05.03.003.002	Otros Aportes	90.787.569	90.787.569	-	
115.05.03.101	De la Municipalidad a Servicios Incorp. a su Gestión	88.000.000	88.000.000	-	
115.05	SUB TOTALES	261.277.626	261.277.626	0	0
115.08.01.001	Reembolso Art. 4º Ley N° 19.345	1.026.039	1.026.039	-	
115.08.01.002	Recuperaciones Art. 12 Ley N° 18.196	1.749.611	1.749.611	-	
115.08.99.999	Otros	688.661	688.661	-	
115.08	SUB TOTALES	3.464.311	3.464.311	0	0
115 13 03 999	De Otras Entidades Publicas	1.125.000	1.125.000		
115,13	SUB TOTALES	1.125.000	1.125.000		
	TOTAL DE GASTOS PRESUPUESTARIOS	199.972.450	197.234.250	0	15.988.991
215.21.01.001.001	Sueldos Bases	31.942.323	31.942.323		
215.21.01.001.002.001	Asignación de Experiencia, Art.48, Ley N°19.070	20.629.293	20.629.293		
215.21.01.001.008.002	Planilla Complementaria, Art. 4 y 11, Ley N° 19.598	71.166	71.166		
215.21.01.001.009.001	Monto Fijo Complementario Art. 3, Ley N° 19.278	187.227	187.227		
215.21.01.001.009.002	Unidad Mej. Profesional, Art. 54 y sgts., Ley N° 19.070	1.881.067	1.881.067		
215.21.01.001.009.003	Bonificación Proporcional Art. 8, Ley N° 19.410	3.371.989	3.371.989		
215.21.01.001.009.999	Otras Asignaciones Especiales	6.537.463	6.537.463		
215.21.01.001.014.007	Remun. Adicional, Art. 3 transitorio, Ley N° 19.070	110.102	110.102		
215.21.01.001.019.002	Asignación de Responsabilidad Directiva	1.501.925	1.501.925		
215.21.01.001.031.001	Asig. de Perfeccionamiento, Art. 49, Ley N° 19.070	5.207.970	5.207.970		
215.21.01.002.002	Otras Cotizaciones Previsionales	2.876.533	2.876.533		
215.21.01.004.005	Trabajos Extraordinarios	192.378	192.378		
215 21 02 001 001	Sueldos Bases	6.152.227	6.152.227		
215 21 02 001 002 001	Asignación de Experiencia, Art.48, Ley N°19.070	810.849	810.849		
215.21.02.001.008.002	Planilla Complementaria, Art. 4 y 11, Ley N° 19.598	574.921	574.921		
215.21.02.001.009.002	Unidad Mej. Profesional, Art. 54 y sgts., Ley N° 19.070	393.445	393.445		
215.21.02.001.009.003	Bonificación Proporcional Art. 8, Ley N° 19.410	656.885	656.885		
215.21.02.001.009.999	Otras Asignaciones Especiales	1.440.752	1.440.752		
215.21.02.001.999	Otras Asignaciones	272.402	272.402		
215 21 02 002 002	Otras Cotizaciones Previsionales	431.282	431.282		
215.21.02.001.031.001	Asig. de Perfeccionamiento, Art. 49, Ley N° 19.070	8.714	8.714		
215.21.03.004.001	Sueldos	62.002.189	62.002.189	0	0
215.21.03.004.002	Aportes del Empleador	4.369.534	4.369.534		
215.21.03.004.003	Remuneraciones Variables	6.406.863	6.406.863		
215.21.03.999.001	Asignación Art. 1 Ley N° 19.464	1.940.403	1.940.403		
215.21.03.999.999	Otras, Desahucios e Indemnizaciones	25.497.503	25.497.503		
215.21	SUB TOTALES	185.467.405	185.467.405	0	0
215.22.05.001	Electricidad	1.124.109	1.124.109	0	0
215.22.05.002	Agua	1.375.036	1.375.036	0	0
215.22.06.001	Mantenimiento y Reparación de Edificaciones	8.030.400	8.030.400		
215.22.08.007	Pasajes, Fletes y Bodegajes	42.300	42.300		
215.22.11.002	Cursos de Capacitación	1.195.000	1.195.000		
215.22	SUB TOTALES	11.766.845	11.766.845	0	0
215 29 04	Mobillario y otros	714.000	714.000		
215.29.06.001	Equipos Computacionales y Periféricos	239.282	239.282		
215.29	SUB TOTALES	953.282	953.282	0	0
215.34.07	Deuda Flotante	2.738.200			15.988.991
215.34	SUB TOTALES	2.738.200	0	0	15.988.991
	TOTALES GENERALES	465.839.387	463.101.187	0	15.988.991


JUAN JOSE CARCAMO HEMMELMANN
 DIRECTOR DE ADM. Y FINANZAS (S)


JOSE VARAS ZUÑIGA
 ALCALDE

Fecha, OCTUBRE 2010

**SISTEMA DE CONTABILIDAD GENERAL DE LA NACIÓN
INFORME DE ACTUALIZACION PRESUPUESTARIA**

PERIODO: FEBRERO AÑO 2010

USO EXCLUSIVO CONTRALORIA GENERAL

REGIÓN: QUINTA	CÓDIGO ORGANISMO EMISOR:
MUNICIPIO: QUINTERO	NÚMERO CONTABILIDAD:
ÁREA: MUNICIPAL	

INGRESOS				GASTOS			
Concepto Presupuestario		Aumento	Disminución	Concepto Presupuestario		Aumento	Disminución
Código	Denominación			Código	Denominación		
SIN MOVIMIENTO				SIN MOVIMIENTO			
TOTALES		-	-	TOTALES		-	-


 JUAN JOSE CARCAMO HEMMELMANN
 DIRECTOR DE ADM. Y FINANZAS (S)



 JOSE VARAS ZUÑIGA
 ALCALDE

Fecha, OCTUBRE 2010

**SISTEMA DE CONTABILIDAD GENERAL DE LA NACIÓN
INFORME DE ACTUALIZACION PRESUPUESTARIA**


PERIODO: FEBRERO AÑO 2010

USO EXCLUSIVO CONTRALORIA GENERAL


REGIÓN: **QUINTA**
MUNICIPIO: **QUINTERO**
ÁREA: **EDUCACIÓN**

CÓDIGO ORGANISMO EMISOR:
NÚMERO CONTABILIDAD:

INGRESOS				GASTOS			
Concepto Presupuestario		Aumento	Disminución	Concepto Presupuestario		Aumento	Disminución
Código	Denominación			Código	Denominación		
SIN MOVIMIENTO				SIN MOVIMIENTO			
TOTALES				TOTALES			



JUAN JOSE CARCAMO HEMMELMANN
DIRECTOR DE ADM. Y FINANZAS (S)



JOSE VARAS ZUÑIGA
ALCALDE

Fecha, OCTUBRE 2010

SISTEMA DE CONTABILIDAD GENERAL DE LA NACION
INFORME ANALITICO DE VARIACIONES DE LA DEUDA PUBLICA

PERIODO . MES FEBRERO AÑO 2010


MONEDA NACIONAL
 MONEDA EXTRANJERA

ENTIDAD : I. MUNICIPALIDAD DE QUINTERO


USO EXCLUSIVO CONTRALORIA GENERAL

DOCUMENTO CONTABLE N°	TIPO DE INFORME :
FECHA DE PROCESO :	MONEDA DE REGISTRO :
PERIODO CONTABLE :	CODIGO DE LA INSTITUCION :

CUENTAS		VARIACIONES DEL PERIODO		SALDO ACUMULADOS		DATOS COMPLEMENTARIOS EN MONEDA DE ORIGEN				
						CODIGO	VARIACIONES DEL PERIODO		DEUDAS ACUMULADAS	
CODIGO	DENOMINACION	DEBITOS	CREDITOS	DEUDORES	ACREEDORES		CODIGO	DEBITOS		CREDITOS
23102	Empréstitos Internos				100.335.000					
TOTALES		-	-	-	100.335.000					



JUAN JOSE CARCAMO HEMMELMANN
 DIRECTOR DE ADM. Y FINANZAS (S)



JOSE VARAS ZUÑIGA
 ALCALDE

Fecha, OCTUBRE 2010