



ORD. N° 000216

ANT.: Documento N° 73.049, de fecha 31 de Diciembre del 2009. Contraloría General de la República.

MAT.: REMITE INFORMES CONTABLES.

18 ABR. 2011

QUINTERO,

DE : ALCALDE I. MUNICIPALIDAD DE QUINTERO.

A : CONTRALORIA REGIONAL DE VALPARAISO.

1.- En cumplimiento a las instrucciones impartidas en documento citado en el antecedente, adjunto remito a Ud., informes que se detallan a continuación, tanto de la Gestión Municipal como del Servicio de Educación y Salud, correspondiente al mes de DICIEMBRE del 2010.

- Balance de Comprobación y de Saldos
- Informe Analítico de Variaciones de la Ejecución Presupuestaria
- Informe de Actualización Presupuestaria
- Informe Analítico de Variaciones de la Ejecución Presupuestaria de Iniciativas de Inversión.
- Informe Analítico de Variaciones de la Deuda Pública.

Saluda atentamente a Ud.,

JOSE VARAS ZUÑIGA  
ALCALDE

DISTRIBUCION :

- 1.- Contraloría Reg. Valparaíso
  - 2.- Alcaldía
  - 3.- Secretaría Municipal
  - 4.- Dir. Control
  - 5.- Dir. de Finanzas (3)
- JVZ/YGS/JJGH/gmr

**SISTEMA DE CONTABILIDAD GENERAL DE LA NACIÓN**  
**BALANCE DE COMPROBACION Y SALDOS**  
 PERIODO: MES   DICIEMBRE   AÑO   2010  

ENTIDAD :   I. MUNICIPALIDAD DE QUINTERO  

USO EXCLUSIVO	CONTRALORIA GENERAL
DOCUMENTO CONTABLE N° :	TIPO DE INFORME :
FECHA DE PROCESO :	MONEDA DE REGISTRO :
PERIODO CONTABLE :	MONEDA DE REGISTRO :

CODIGO	CUENTAS DENOMINACION	SALDO INICIAL DEL MES		VARIACION DEL MES		SALDO FINALES DEL MES	
		DEUDOR	ACREEDOR	DEBITOS	CREDITOS	DEUDOR	ACREEDOR
11101	CAJA	-	-	1,128,579,884	1,128,579,884	-	-
11102	BANCO ESTADO	89,666,832	-	1,130,446,937	1,118,882,242	103,129,527	-
11108	FONDO POR ENTERAR AL F.C.M.	503,895	-	1,121,582	-	1,626,477	-
11403	ANTICIPOS A RENDIR CUENTA	47,970,530	-	8,232,265	9,870,799	46,331,996	-
11405	APLICACION DE FONDO EN ADMINIST.	3,905,181	-	98,833,131	98,833,131	3,905,181	-
11406	ANTICIPOS PREVISIONALES	1,541,598	-	622,687	622,687	1,541,598	-
11408	OTROS DEUDORES FINANCIEROS	-	18,437,066	48,534,655	54,254,609	-	24,157,020
11503	C X C TRIB. USO BS. Y ACTIVIDADES	-	-	94,965,233	94,965,233	-	-
11505	C X C TRANSFERENCIAS CORRIENTES	-	-	229,385,682	229,385,682	-	-
11508	C X C OTROS INGRESOS CORRIENTES	-	-	287,499,572	287,499,572	-	-
11512	C X C RECUPERACION DE PRESTAMO	54,397,188	-	0	0	54,397,188	-
11513	C X C TRANSFERENCIAS PARA GASTOS DE CAPITAL	-	-	71,665,472	71,665,472	-	-
11601	DOCUMENTOS PROTESTADOS	3,207,301	-	-	-	3,207,301	-
12401	DEUDORES DE DUDOSA RECUPERACION	633,394	-	-	-	633,394	-
14101	EDIFICACIONES	807,114,421	-	20,177,861	-	827,292,282	-
14102	MAQ. Y EQ. PARA LA PRODUCCION	52,907,307	-	384,686	-	53,291,973	-
14103	INSTALACIONES	1,213,453	-	30,336	-	1,243,789	-
14104	MAQ. Y EQUIPOS DE OFICINA	48,204,633	-	712,549	-	48,917,182	-
14105	VEHICULOS	929,938,117	-	8,249,669	-	938,187,886	-
14106	MUEBLES Y ENSERES	87,117,554	-	3,015,145	-	90,132,699	-
14107	HERRAMIENTAS	3,348,794	-	-	-	3,348,794	-
14108	EQ. COMPUTACIONALES Y PERIFERICOS	193,894,959	-	1,986,222	-	195,891,181	-
14109	EQ. COMUNICACIONES REDES INFORMATICAS	74,120	-	-	-	74,120	-
14201	TERRENOS	437,416,930	-	-	-	437,416,930	-
14202	OBRAS DE ARTES	6,833,714	-	-	-	6,833,714	-
14502	OBRAS EN CONSTRUCCION	28,381,003	-	-	-	28,381,003	-
14901	DEPRECIACION ACUMULADA EDIFICIOS	-	546,348,128	-	41,955,828	-	588,303,956
14902	DEPREC. ACUM. MAQ. Y EQUIPOS PROD.	-	44,244,485	-	2,692,345	-	46,936,830
14903	DEPREC. ACUM. INSTALACIONES	-	242,690	-	142,960	-	385,650
14904	DEPREC. ACUM. MAQ. Y EQUIPOS OFICINA	-	7,594,744	-	3,643,667	-	11,238,411
14905	DEPREC. ACUM. VEHICULOS	-	690,602,680	-	48,687,720	-	737,270,400
14906	DEPREC. ACUM. MUEBLES Y ENSERES	-	19,496,457	-	7,803,235	-	27,299,692
14907	DEPREC. ACUM. HERRAMIENTAS	-	3,294,658	-	-	-	3,294,658
14908	DEPREC. ACUM. EQ. COMPUTAC. Y PERIF.	-	107,707,542	-	18,908,231	-	126,615,773
21405	ADMINISTRACION DE FONDOS	-	31,590,541	98,833,131	75,485,193	-	8,222,603
21409	OTRAS OBLIGACIONES FINANCIERAS	-	815,003,093	273,864,723	322,777,132	-	863,915,502
21410	RETENCIONES PREVISIONALES	-	106,865,553	51,037,657	52,160,112	-	107,988,008
21411	RETENCIONES TRIBUTARIAS	-	14,088,242	12,189,912	8,973,018	-	10,871,348
21412	RETENCIONES VOLUNTARIAS	-	32,433,744	46,276,748	33,208,320	-	19,365,316
21413	RETENCIONES JUDICIALES Y SIMILARES	-	-	141,106	141,106	-	-
21521	C X P GASTO EN PERSONAL	-	-	398,184,999	398,184,999	-	-
21522	C X P BIENES Y SERVICIOS DE CONSUMO	-	-	145,518,822	145,518,822	-	-
21523	C X P PRESTAC. DE SEGURIDAD SOCIAL	-	-	38,571,489	38,571,489	-	-
21524	C X P TRANSFERENCIAS CORRIENTES	-	-	95,990,021	101,390,021	-	5,400,000
21529	C X P ADQUIS. ACTIVOS NO FINANCIEROS	-	-	-	1,709,809	-	1,709,809
21531	C X P INICIATIVAS DE INVERSION	-	-	6,554,034	15,434,034	-	8,880,000
21534	C X P SERVICIO DE LA DEUDA	-	430,999,433	21,600	0	-	430,977,833
21601	DOCUMENTOS CADUCADOS	-	25,996,527	137,310	137,310	-	25,996,527
22102	FONDOS DE TERCEROS	-	37,001,819	-	395,778	-	37,397,597
22107	OBLIGACIONES POR APORTES F.C.M.	-	11,860,039	-	1,121,582	-	13,081,821
22108	OBLIG. CON REGISTRO MULTAS TRANSITO	-	20,383,434	-	354,231	-	20,737,665
23102	EMPRESTITOS INTERNOS	-	100,335,000	-	-	-	100,335,000
31101	PATRIMONIO INSTITUCIONAL	-	219,519,419	478,536,274	6,500,396	253,615,459	-
31103	RESULTADO DEL EJERCICIO	478,535,274	-	-	-	478,535,274	-
43201	PATENTES Y TASAS POR DERECHOS	-	892,011,246	-	28,430,586	-	720,441,832
43202	PERMISOS Y LICENCIAS	-	102,349,058	-	2,594,612	-	104,943,568
43203	PARTIC. IMPUESTO TERRITORIAL	-	313,519,809	-	82,818,553	-	378,338,362
44103	TRANSF. CTES. OTRAS ENTIDADES PUBL.	-	2,010,037,141	-	229,365,682	-	2,239,402,823
44203	TRANSF. CAPITAL DE OTRAS ENTIDADES PUBL.	-	53,694,257	-	71,665,472	-	125,359,729
46101	RECUP. Y REEMB. LICENCIAS MEDICAS	-	95,469,595	-	173,152	-	95,642,747
46102	MULTAS Y SANCIONES PECUNIARIAS	-	81,861,068	-	6,067,010	-	87,928,078
46103	PARTICIPACION FONDO COMUN MUNIC.	-	1,583,375,976	-	263,283,687	-	1,846,669,663
46104	OTROS INGRESOS	-	35,800,326	-	17,215,714	-	53,016,040
46301	ACTUALIZACION DE BIENES	-	-	-	15,631,712	-	15,631,712
52104	DESAHUICIOS E INDEMNIZACIONES	61,460,933	-	38,571,489	-	100,052,422	-
53101	PERSONAL DE PLANTA	1,323,687,810	-	150,952,862	-	1,474,640,672	-
53102	PERSONAL DE CONTRATA	321,698,897	-	48,290,120	-	369,988,817	-
53103	OTRAS REMUNERACIONES	1,188,638,427	-	188,590,933	-	1,355,229,360	-
53104	OTROS GASTOS EN PERSONAL	101,906,280	-	10,351,084	-	112,257,364	-
53201	ALIMENTOS Y BEBIDAS	17,515,938	-	4,297,948	-	21,813,886	-
53202	TEXTILES, VESTUARIOS Y CALZADOS	7,041,346	-	870,265	-	7,911,601	-
53203	COMBUSTIBLES Y LUBRICANTES	69,546,912	-	5,816,956	-	75,363,868	-
53204	MATERIALES DE USO O CONSUMO	88,160,463	-	7,238,779	-	93,399,232	-
53205	SERVICIOS BASICOS	302,776,967	-	71,520,816	-	374,297,783	-
53206	MANTENIMIENTO Y REPARACIONES	44,818,833	-	5,340,410	-	50,159,043	-
53207	PUBLICIDAD Y DIFUSION	10,290,228	-	698,431	-	10,978,659	-
53208	SERVICIOS GENERALES	274,459,911	-	33,567,878	-	308,027,789	-
53209	ARRIENDOS	31,900,649	-	5,882,200	-	37,782,749	-
53210	SERVICIOS FINANCIEROS Y DE SEGUROS	1,022,267	-	-	-	1,022,267	-
53211	SERVICIOS TECNICOS Y PROFESIONALES	74,194,619	-	678,237	-	74,873,856	-
53212	OTROS GASTOS BS. Y SERV. CONSUMO	101,003,153	-	6,615,912	-	110,619,065	-
54101	TRANSF. CORRIENTES SECTOR PRIVADO	160,226,727	-	12,490,021	-	172,716,748	-
54103	TRANSF. CTES. OTRAS ENTIDADES PUBL.	792,759,706	-	88,900,000	-	881,659,706	-
56101	DEVOLUCIONES	875,446	-	-	-	875,446	-
56302	ACTUALIZACION DE PATRIMONIO	-	-	111,089,255	-	111,089,255	-
57102	COSTOS DE PROYECTOS	24,953,768	-	15,434,034	-	40,387,802	-
		8,252,263,768	8,252,283,768	5,593,187,808	5,593,187,803	8,884,045,984	8,884,045,984

JUAN JOSE CARCAMO HEMMELMANN  
DIRECTOR DE ADM. Y FINANZAS (S)

JOSE VARAS ZUÑIGA  
ALCALDE

Fecha,   ABRIL   2011

**SISTEMA DE CONTABILIDAD GENERAL DE LA NACIÓN**  
**INFORME ANALITICO DE VARIACIONES DE LA EJECUCION PRESUPUESTARIA - MUNICIPAL**

PERIODO: MES   DICIEMBRE   AÑO   2010  

ENTIDAD :   I. MUNICIPALIDAD DE QUINTERO  

USO EXCLUSIVO CONTRALORIA GENERAL					
DOCUMENTO CONTABLE N° :			TIPO DE INFORME :		
FECHA DE PROCESO :			MONEDA DE REGISTRO :		
PERIODO CONTABLE :			CODIGO INSTITUCION :		
CODIGO	CUENTAS DENOMINACION	VARIACIONES DEL PERIODO		SALDO ACUMULADOS	
		DEBITOS	CREDITOS	DEUDORES	ACREEDORES
	<b>TOTAL DE INGRESOS PRESUPUESTARIOS</b>	<b>390,939,202</b>	<b>390,939,202</b>	<b>54,397,188</b>	<b>0</b>
115 03 01 001 001	De Beneficio Municipal	13,612,127	13,612,127	-	-
115 03 01 002 001	En Impuesto Territorial	4,884,693	4,884,693	-	-
115 03 01 002 002	En Patentes Municipales	810,786	810,786	-	-
115 03 01 002 003	Cobro Directo	1,220,470	1,220,470	-	-
115 03 01 003 001	Urbanización y Construcción	1,688,474	1,688,474	-	-
115 03 01 003 004	Transferencia de Vehiculos	979,725	979,725	-	-
115 03 01 003 999	Otros	5,234,311	5,234,311	-	-
115 03 02 001 001	De Beneficio Municipal	672,965	672,965	-	-
115 03 02 001 002	De Beneficio Fondo Común Municipal	1,121,582	1,121,582	-	-
115 03 02 002	Licencias de Conducir y similares	1,921,547	1,921,547	-	-
115 03 03	Participación en Impuesto Territorial (Art. 37 DL 3063)	62,818,553	62,818,553	-	-
<b>115.03</b>	<b>SUB TOTALES</b>	<b>94,965,233</b>	<b>94,965,233</b>	<b>0</b>	<b>0</b>
115.05.03.007.999	Otras Transferencias Corrientes del Tesoro Público	8,474,397	8,474,397	-	-
115.05.03.999	De Otras Entidades Públicas	-	-	-	-
115.05.03.999	De Otras Entidades Públicas	-	-	-	-
<b>115.05</b>	<b>SUB TOTALES</b>	<b>8,474,397</b>	<b>8,474,397</b>	<b>0</b>	<b>0</b>
115 08 01 001	Reembolso Art. 4º Ley N° 19.345	173,152	173,152	-	-
115 08 02 001	Multas - De Beneficio Municipal	5,038,349	5,038,349	-	-
115 08 02 003	Multas Ley de Alcoholes - De Beneficio Municipal	571,887	571,887	-	-
115 08 02 004	Multas Ley Alcoholes - Beneficio Servicios de Salud	343,633	343,633	-	-
115 08 02 008	Intereses	113,141	113,141	-	-
115 08 03 001	Participación Anual en el Trienio Correspondiente	181,119,991	181,119,991	-	-
115 08 03 003 001	Aportes Extraordinarios	82,173,696	82,173,696	-	-
115 08 04 001	Ancel al Registro de Multas de Tránsito No Pagadas	354,231	354,231	-	-
115 08 04 999	Otros Fondos de Terceros	395,778	395,778	-	-
115 08 99 999	Otros	17,215,714	17,215,714	-	-
<b>115.08</b>	<b>SUB TOTALES</b>	<b>287,499,572</b>	<b>287,499,572</b>	<b>0</b>	<b>0</b>
115 12 10	Ingresos por Percibir	-	-	54,397,188	-
<b>115.12</b>	<b>SUB TOTALES</b>	<b>0</b>	<b>0</b>	<b>54,397,188</b>	<b>0</b>
	<b>TOTAL DE GASTOS PRESUPUESTARIOS</b>	<b>429,754,913</b>	<b>444,013,313</b>	<b>0</b>	<b>420,700,167</b>
215 21 01 001 001	Sueldos Bases	9,910,948	9,910,948	-	-
215 21 01 001 002 002	Asig. Antigüedad, Art.97, letra g), Ley N°18883, y Leyes N°s. 19180 y 192	1,235,033	1,235,033	-	-
215 21 01 001 007 001	Asignación Municipal, Art.24 y 31 D.L. N°3.551 de 1981	10,532,369	10,532,369	-	-
215 21 01 001 009 005	Asignación Art. 1, Ley N°19.529	1,820,092	1,820,092	-	-
215 21 01 001 010 001	Asig. Pérdida de Caja, Art. 97, letra a), Ley N°18.883	17,398	17,398	-	-
215 21 01 001 013	Asignación de Dirección Superior	1,362,261	1,362,261	-	-
215 21 01 001 014 001	Incremento Previsional, Art. 2, D.L. 3501, de 1980	4,321,969	4,321,969	-	-
215 21 01 001 014 002	Bonif. Compensatoria de Salud, Art. 3, Ley N°18.566	763,975	763,975	-	-
215 21 01 001 014 003	Bonificación Compensatoria, Art.10, Ley N°18.675	1,930,506	1,930,506	-	-
215 21 01 001 014 004	Bonificación Adicional, Art.11, Ley N°18.675	8,415	8,415	-	-
215 21 01 001 015 001	Asignación de Dedicación Exclusiva	2,158,655	2,158,655	-	-
215 21 01 001 039	Asignación de Responsabilidad Superior	542,840	542,840	-	-
215 21 01 001 999	Otras Asignaciones	67,856	67,856	-	-
215 21 01 002 002	Otras Cotizaciones Previsionales	846,505	846,505	-	-
215 21 01 003 001 001	Asig. Mejoramiento Gestión Municipal, Art. 1, Ley N°20.008	8,482,526	8,482,526	-	-
215 21 01 004 005	Trabajos Extraordinarios	3,257,837	3,257,837	-	-
215 21 01 004 006	Comisiones de Servicios en el País	388,441	388,441	-	-
215 21 01 005 001 002	Aguinaldo de Navidad	1,791,016	1,791,016	-	-
215 21 01 005 003	Bono Extraordinario Anual	9,675,000	9,675,000	-	-
215 21 02 001 001	Sueldos Bases	4,691,772	4,691,772	-	-
215 21 02 001 002 002	Asig. Antigüedad, Art.97, letra g), Ley N°18883, y Leyes N°s. 19180 y 192	18,362	18,362	-	-
215 21 02 001 007 001	Asignación Municipal, Art.24 y 31 D.L. N°3.551 de 1981	2,770,789	2,770,789	-	-
215 21 02 001 009 005	Asignación Art. 1, Ley N°19.529	1,113,094	1,113,094	-	-
215 21 02 001 010 001	Asig. Pérdida de Caja, Art. 97, letra a), Ley N°18.883	8,699	8,699	-	-
215 21 02 001 013 001	Incremento Previsional, Art. 2, D.L. 3501, de 1980	1,590,989	1,590,989	-	-
215 21 02 001 013 002	Bonif. Compensatoria de Salud, Art. 3, Ley N°18.566	195,587	195,587	-	-
215 21 02 001 013 003	Bonificación Compensatoria, Art.10, Ley N°18.675	517,008	517,008	-	-
215 21 02 001 014 001	Asignación Unica Artículo 4, Ley N° 18.717	1,405,091	1,405,091	-	-
215 21 02 002 002	Otras Cotizaciones Previsionales	443,477	443,477	-	-
215 21 02 003 001 001	Asig. Mejoramiento Gestión Municipal, Art. 1, Ley N°20.008	3,166,549	3,166,549	-	-
215 21 02 004 005	Trabajos Extraordinarios	1,116,308	1,116,308	-	-
215 21 02 004 006	Comisiones de Servicios en el País	271,725	271,725	-	-
215 21 02 005 001 002	Aguinaldo de Navidad	1,075,283	1,075,283	-	-
215 21 02 005 003 001	Bono Extraordinario Anual	6,235,000	6,235,000	-	-
215 21 03 001	Honorarios a Suma Alzada - Personas Naturales	21,372,444	21,372,444	-	-
215.21.03.004.001	Sueldos	12,269,493	12,269,493	-	-
215.21.03.004.002	Aportes del Empleador	176,234	176,234	-	-
215.21.03.004.003	Remuneraciones Variables	1,392,039	1,392,039	-	-
215.21.03.004.004	Aguinaldos y Bonos	13,108,122	13,108,122	-	-
215 21 03 005	Suplencias y Reemplazos	3,729,943	3,729,943	-	-
215 21 04 003 001	Diets de Concejales	2,739,716	2,739,716	-	-
215 21 04 003 002	Gastos por Comisiones y Represent. del Municipio	3,730	3,730	-	-
215 21 04 004	Prestaciones de Servicios Comunitarios	7,607,638	7,607,638	0	0
<b>215.21</b>	<b>SUB TOTALES</b>	<b>146,132,734</b>	<b>146,132,734</b>	<b>0</b>	<b>0</b>

215 22 01 001	Para Personas	4,017,748	4,017,748	-	-
215 22 02 001	Textiles y Acabados Textiles	870,255	870,255	-	-
215 22 03 001	Para Vehículos	5,816,956	5,816,956	-	-
215 22 04 001	Materiales de Oficina	1,974,703	1,974,703	-	-
215 22 04 007	Materiales y Utiles de Aseo	719,984	719,984	-	-
215 22 04 008	Menaje para Oficina, Casino y Otros	3,600	3,600	-	-
215 22 04 009	Insumos, Repuestos y Accesorios Computacionales	74,270	74,270	-	-
215 22 04 010	Materiales para Mantenim. y Reparaciones de Inmuebles	188,311	188,311	-	-
215 22 04 011	Repuestos y Acces. para Manten. y Repar. de Vehículos	1,069,040	1,069,040	-	-
215 22 04 012	Otros Materiales, Repuestos y Utiles Diversos	430,360	430,360	-	-
215 22 04 999	Otros, Materiales de uso y Consumo	1,661,083	1,661,083	-	-
215 22 05 001	Electricidad	57,984,335	57,984,335	0	0
215 22 05 002	Agua	3,940,683	3,940,683	0	0
215 22 05 003	Gas	45,490	45,490	-	-
215 22 05 004	Correo	405,574	405,574	-	-
215 22 05 005	Telefonía Fija	165,701	165,701	-	-
215 22 05 006	Telefonía Celular	5,963,470	5,963,470	-	-
215 22 06 001	Mantenimiento y Reparación de Edificaciones	3,033,000	3,033,000	-	-
215 22 06 002	Mantenimiento y Reparación de Vehículos	1,885,946	1,885,946	-	-
215 22 06 003	Mantenimiento y Reparación Mobiliarios y Otros	6,000	6,000	-	-
215 22 06 004	Mantenimiento y Reparación de Máquinas y Equipos de C	159,156	159,156	-	-
215 22 06 006	Mantenimiento y Reparación de Otras Maquinarias y Equ	170,170	170,170	-	-
215 22 06 007	Mantenimiento y Reparación de Equipos Informáticos	384,827	384,827	-	-
215 22 07 001	Servicios de Publicidad	648,431	648,431	-	-
215 22 07 002	Servicios de Impresión	40,000	40,000	-	-
215 22 08 001	Servicios de Aseo	20,655,170	20,655,170	-	-
215 22 08 002	Servicios de Vigilancia	3,998,400	3,998,400	-	-
215 22 08 007	Pasajes, Fletes y Bodegajes	698,208	698,208	-	-
215 22 08 011	Servicios de Producción y Desarrollo de Eventos	7,510,700	7,510,700	-	-
215 22 08 999	Otros	235,950	235,950	-	-
215 22 09 002	Arriendo de Edificios	1,430,000	1,430,000	-	-
215 22 09 003	Arriendo de Vehículos	214,200	214,200	-	-
215 22 09 999	Otros	4,238,000	4,238,000	-	-
215 22 11 003	Servicios Informáticos	549,793	549,793	-	-
215 22 12 002	Gastos Menores	1,220,550	1,220,550	-	-
215 22 12 004	Intereses, Multas y Recargos	572,643	572,643	-	-
215 22 12 005	Derechos y tasas	280,800	280,800	-	-
215 22 12 006	Contribuciones	321,488	321,488	-	-
215 22 12 999	Otros	7,220,431	7,220,431	0	0
215.22	<b>SUB TOTALES</b>	<b>140,805,426</b>	<b>140,805,426</b>	<b>0</b>	<b>0</b>
215 23 03 001	Indemnización de Cargo Fiscal	38,571,489	38,571,489	-	-
215.23	<b>SUB TOTALES</b>	<b>38,571,489</b>	<b>38,571,489</b>	<b>0</b>	<b>0</b>
215 24 01 007	Asistencia Social a Personas Naturales	3,516,641	3,516,641	0	0
215 24 01 008	Premios y Otros	378,180	378,180	-	-
215 24 01 999	Otras Transferencias al Sector Privado	3,195,200	8,595,200	0	5,400,000
215 24 03 099	A Otras Entidades Públicas	400,000	400,000	0	0
215 24 03 101 001	A Educación	85,500,000	85,500,000	-	-
215 24 03 101 002	A Salud	3,000,000	3,000,000	-	-
215.24	<b>SUB TOTALES</b>	<b>95,990,021</b>	<b>101,390,021</b>	<b>0</b>	<b>5,400,000</b>
215 29 04	Mobiliario y otros	1,679,609	1,679,609	-	-
215.29	<b>SUB TOTALES</b>	<b>1,679,609</b>	<b>1,679,609</b>	<b>0</b>	<b>0</b>
215 31 02 002	Consultorías	3,754,034	4,634,034	0	880,000
215 31 02 999	Otros Gastos	2,800,000	10,800,000	0	8,000,000
215.31	<b>SUB TOTALES</b>	<b>6,554,034</b>	<b>15,434,034</b>	<b>0</b>	<b>8,880,000</b>
215 34 07	Deuda Flotante	21,600	-	-	406,420,167
215.34	<b>SUB TOTALES</b>	<b>21,600</b>	<b>0</b>	<b>0</b>	<b>406,420,167</b>
<b>TOTALES GENERALES</b>		<b>820,694,115</b>	<b>834,952,515</b>	<b>54,397,188</b>	<b>420,700,167</b>

JUAN JOSÉ CARCAMO HEMMELMANN  
DIRECTOR DE ADM. Y FINANZAS (S)

JOSÉ VARAS ZUÑIGA  
ALCALDE

Fecha, ABRIL 2011

**SISTEMA DE CONTABILIDAD GENERAL DE LA NACIÓN**  
**INFORME ANALITICO DE VARIACIONES DE LA EJECUCION PRESUPUESTARIA - EDUCACION**

PERIODO: MES   DICIEMBRE   AÑO   2010  

ENTIDAD :   I. MUNICIPALIDAD DE QUINTERO  

USO EXCLUSIVO CONTRALORIA GENERAL					
DOCUMENTO CONTABLE N°:			TIPO DE INFORME:		
FECHA DE PROCESO:			MONEDA DE REGISTRO:		
PERIODO CONTABLE:			CODIGO INSTITUCION:		
CODIGO	CUENTAS DENOMINACION	VARIACIONES DEL PERIODO		SALDO ACUMULADOS	
		DEBITOS	CREDITOS	DEUDORES	ACREEDORES
	<b>TOTAL DE INGRESOS PRESUPUESTARIOS</b>	<b>288,660,585</b>	<b>288,660,585</b>	<b>0</b>	<b>0</b>
115.05.03.003.001	Subvención de Escolaridad	97,740,222	97,740,222	-	-
115.05.03.003.002	Otros Aportes	34,651,063	34,651,063	-	-
115.05.03.101	De la Municipalidad a Servicios Incorp. a su Gestión	85,500,000	85,500,000	-	-
115.05	<b>SUB TOTALES</b>	<b>217,891,285</b>	<b>217,891,285</b>	<b>0</b>	<b>0</b>
115 13 03 999	De Otras Entidades Publicas	70,769,300	70,769,300	-	-
115.13	<b>SUB TOTALES</b>	<b>70,769,300</b>	<b>70,769,300</b>	<b>0</b>	<b>0</b>
	<b>TOTAL DE GASTOS PRESUPUESTARIOS</b>	<b>250,919,933</b>	<b>250,919,933</b>	<b>0</b>	<b>24,557,666</b>
215.21.01.001.001	Sueldos Bases	33,997,406	33,997,406	-	-
215.21.01.001.002.001	Asignación de Experiencia, Art.48, Ley N°19.070	22,245,303	22,245,303	-	-
215.21.01.001.009.001	Monto Fijo Complementario Art. 3, Ley N° 19.278	182,847	182,847	-	-
215.21.01.001.009.002	Unidad Mej. Profesional, Art. 54 y sgts., Ley N° 19.070	1,998,746	1,998,746	-	-
215.21.01.001.009.003	Bonificación Proporcional Art. 8, Ley N° 19.410	3,590,382	3,590,382	-	-
215.21.01.001.009.999	Otras Asignaciones Especiales	7,599,702	7,599,702	-	-
215.21.01.001.014.007	Remun. Adicional, Art. 3 transitorio, Ley N° 19.070	172,863	172,863	-	-
215.21.01.001.019.002	Asignación de Responsabilidad Directiva	1,585,909	1,585,909	-	-
215.21.01.001.031.001	Asig. de Perfeccionamiento, Art. 49, Ley N° 19.070	5,286,336	5,286,336	-	-
215.21.01.002.002	Otras Cotizaciones Previsionales	2,260,034	2,260,034	-	-
215.21.01.004.005	Trabajos Extraordinarios	370,080	370,080	-	-
215.21.01.005.001.002	Aguinaldo de Navidad	12,549,612	12,549,612	-	-
215 21 02 001 001	Sueldos Bases	8,008,423	8,008,423	-	-
215 21 02 001 002 001	Asignación de Experiencia, Art.48, Ley N°19.070	660,502	660,502	-	-
215.21.02.001.008.002	Planilla Complementaria, Art. 4 y 11, Ley N° 19.598	810,276	810,276	-	-
215.21.02.001.009.002	Unidad Mej. Profesional, Art. 54 y sgts., Ley N° 19.070	535,853	535,853	-	-
215.21.02.001.009.003	Bonificación Proporcional Art. 8, Ley N° 19.410	828,412	828,412	-	-
215.21.02.001.009.999	Otras Asignaciones Especiales	1,335,993	1,335,993	-	-
215.21.02.001.030.001	Asig. de Perfeccionamiento, Art. 49, Ley N° 19.070	9,080	9,080	-	-
215 21 02 002 002	Otras Cotizaciones Previsionales	453,472	453,472	-	-
215.21.02.005.001.002	Aguinaldo de Navidad	5,302,448	5,302,448	-	-
215.21.03.004.001	Sueldos	74,308,058	74,308,058	0	0
215.21.03.004.002	Aportes del Empleador	3,909,206	3,909,206	0	0
215.21.03.004.003	Remuneraciones Variables	4,554,590	4,554,590	0	0
215.21.03.004.004	Aguinaldos y Bonos	51,789,740	51,789,740	0	0
215.21.03.999.001	Asignación Art. 1 Ley N° 19.464	1,831,064	1,831,064	-	-
215.21.03.999.999	Otras, Desahucios e Indemnizaciones	-	-	-	-
215.21	<b>SUB TOTALES</b>	<b>246,176,337</b>	<b>246,176,337</b>	<b>0</b>	<b>0</b>
215.22.01.001	Para Personas	795,000	795,000	-	-
215.22.04.001	Materiales de Oficina	17,740	17,740	-	-
215.22.04.002	Textos y Otros Materiales de Enseñanza	224,749	224,749	-	-
215.22.04.010	Materiales para Manten.y Reparaciones de Inmuebles	212,110	212,110	-	-
215 22 04 999	Otros, Materiales de uso y Consumo	148,029	148,029	-	-
215.22.05.002	Agua	2,914,674	2,914,674	0	0
215.22.08.007	Pasajes, Fletes y Bodegajes	271,650	271,650	-	-
215.22.11.999	Otros	129,444	129,444	-	-
215.22	<b>SUB TOTALES</b>	<b>4,713,396</b>	<b>4,713,396</b>	<b>0</b>	<b>0</b>
215.29.06.001	Equipos Computacionales y Periféricos	30,200	30,200	-	-
215.29	<b>SUB TOTALES</b>	<b>30,200</b>	<b>30,200</b>	<b>0</b>	<b>0</b>
215.34.07	Deuda Flotante	-	-	-	24,557,666
215.34	<b>SUB TOTALES</b>	<b>0</b>	<b>0</b>	<b>0</b>	<b>24,557,666</b>
	<b>TOTALES GENERALES</b>	<b>539,580,518</b>	<b>539,580,518</b>	<b>0</b>	<b>24,557,666</b>

\_\_\_\_\_  
**JUAN JOSE CARCAMO HEMMELMANN**  
 DIRECTOR DE ADM. Y FINANZAS (S)

\_\_\_\_\_  
**JOSE VARAS ZUÑIGA**  
 ALCALDE

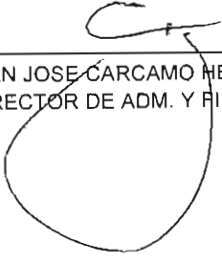
Fecha,   ABRIL   2011


**SISTEMA DE CONTABILIDAD GENERAL DE LA NACIÓN**  
**INFORME ANALITICO DE VARIACIONES DE LA EJECUCION PRESUPUESTARIA - SALUD**

PERIODO: MES   DICIEMBRE   AÑO   2010  

ENTIDAD :   I. MUNICIPALIDAD DE QUINTERO  

USO EXCLUSIVO CONTRALORIA GENERAL					
DOCUMENTO CONTABLE N°:			TIPO DE INFORME:		
FECHA DE PROCESO:			MONEDA DE REGISTRO:		
PERIODO CONTABLE:			CODIGO INSTITUCION:		
CODIGO	CUENTAS DENOMINACION	VARIACIONES DEL PERIODO		SALDO ACUMULADOS	
		DEBITOS	CREDITOS	DEUDORES	ACREEDORES
	<b>TOTAL DE INGRESOS PRESUPUESTARIOS</b>	3,896,172	3,896,172	0	0
115.05.03.101	De la Municipalidad a Servicios Incorp. a su Gestión	3,000,000	3,000,000	-	-
115.05	<b>SUB TOTALES</b>	3,000,000	3,000,000	0	0
115 13 03 999	De Otras Entidades Publicas	896,172	896,172	-	-
115.13	<b>SUB TOTALES</b>	896,172	896,172	-	-
	<b>TOTAL DE GASTOS PRESUPUESTARIOS</b>	5,875,928	5,875,928	0	0
215 21 02 001 001	Sueldos Bases	1,918,132	1,918,132	-	-
215.21.02.001.009.007	Asignación Especial Transitoria, Art. 45, Ley N°19.378	333,305	333,305	-	-
215.21.02.001.019.002	Asignación de Responsabilidad Directiva	328,605	328,605	-	-
215.21.02.001.030.002	Asignación Post-Título, Art. 42, Ley N° 19.378	209,700	209,700	-	-
215.21.02.001.042.001	Asignación de Atención Primaria Salud, Art. 23 y 25, Ley	1,918,132	1,918,132	-	-
215 21 02 002 002	Otras Cotizaciones Previsionales	121,882	121,882	-	-
215 21 02 005 001 002	Aguinaldo de Navidad	143,672	143,672	-	-
215.21.02.005.003.001	Bono Extraordinario Anual	752,500	752,500	-	-
215 21 03 001	Honorarios a Suma Alzada - Personas Naturales	150,000	150,000	-	-
215.21	<b>SUB TOTALES</b>	5,875,928	5,875,928	0	0
<b>TOTALES GENERALES</b>		<b>9,772,100</b>	<b>9,772,100</b>	<b>0</b>	<b>0</b>

  
 JUAN JOSE CÁRCAMO HEMMELMANN  
 DIRECTOR DE ADM. Y FINANZAS (S)

  
 JOSE VARAS ZUÑIGA  
 ALCALDE

Fecha,   ABRIL  2011


**SISTEMA DE CONTABILIDAD GENERAL DE LA NACIÓN**  
**INFORME DE ACTUALIZACION PRESUPUESTARIA**


PERIODO:  DICIEMBRE  AÑO  2010

USO EXCLUSIVO CONTRALORIA GENERAL

REGIÓN: <b>QUINTA</b>	CÓDIGO ORGANISMO EMISOR:
MUNICIPIO: <b>QUINTERO</b>	NÚMERO CONTABILIDAD:
ÁREA: <b>MUNICIPAL</b>	

INGRESOS				GASTOS			
Concepto Presupuestario		Aumento	Disminución	Concepto Presupuestario		Aumento	Disminución
Código	Denominación			Código	Denominación		
				21 01	Personal de Planta		482,381
				21 02	Personal a Contrata		4,351
				21 03	Otras Remuneraciones	157,401	
				21 04	Otros Gastos en Personal		44,224
				22 01	Alimentos y Bebidas	4,813	
				22 03	Combustible y Lubricantes	365	
				22 04	Materiales de Uso o Consumo	2,031	
				22 05	Servicios Básicos	70,507	
				22 08	Servicios Generales		328,034
				22 09	Arriendos	20,323	
				22 11	Servicios Técnicos y Profesionales	5,886	
				22 12	Otros Gastos en Bienes y Servicios de Consumo	19,795	
				23 03	Prestaciones Sociales al Empleador	74,923	
				24 01 007	Asistencia Social a Personas Naturales	2,800	
				24 01 008	Premios y Otros	515	
				24 01 999	Otras Transferencias al Sector Privado	11,579	
				24 03 090 001	Aporte Año Vigente	28,599	
				24 03 099	A Otras Entidades Públicas	23,125	
				24 03 101 001	A Educación	333,112	
				26 01	Devoluciones	276	
				31 02	Proyectos	1,800	
				34 07	Deuda Flotante	101,140	
<b>T O T A L E S</b>		-	-	<b>T O T A L E S</b>		858,990	858,990

  
 JUAN JOSE CARCAMO HEMMELMANN  
 DIRECTOR DE ADM. Y FINANZAS (S)

  
 JOSE VARAS ZUÑIGA  
 ALCALDE

Fecha,  ABRIL 2011

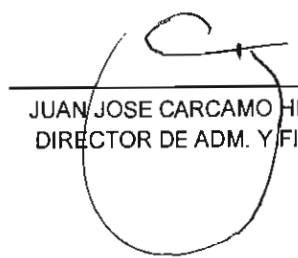
**SISTEMA DE CONTABILIDAD GENERAL DE LA NACIÓN**  
**FORME DE ACTUALIZACION PRESUPUESTARIA**


PERIODO:  DICIEMBRE  AÑO  2010

USO EXCLUSIVO CONTRALORIA GENERAL

REGIÓN: <b>QUINTA</b>	CÓDIGO ORGANISMO EMISOR:
MUNICIPIO: <b>QUINTERO</b>	NÚMERO CONTABILIDAD:
ÁREA: <b>EDUCACIÓN</b>	

INGRESOS				GASTOS			
Concepto Presupuestario		Aumento	Disminución	Concepto Presupuestario		Aumento	Disminución
Código	Denominación			Código	Denominación		
05 03	De Otras Entidades Públicas	333,112		21 01	Personal de Planta		33,783
				21 02	Personal de Contrata	2,536	
				21 03	Otras Remuneraciones	312,595	
				22 01	Alimentos y Bebidas		4,129
				22 02	Textiles, Vestuario y Calzado		2,510
				22 04	Materiales de Uso o Consumo	10,082	
				22 05	Servicios Básicos		32,077
				22 06	Mantenimiento y Reparaciones	18,334	
				22 07	Publicidad y Difusión		2,906
				22 08	Servicios Generales		7,607
				22 10	Servicios Financieros y de Seguros		978
				22 11	Servicios Técnicos y Profesionales	57,269	
				22 12	Otros Gastos en Bienes y Servicios de Consumo		2,285
				23 01	Prestaciones Previsionales		25,914
				29 03	Vehículos	14,128	
				29 04	Mobiliario y Otros	567	
				29 05	Máquinas y Equipos	11,879	
				29 06	Equipos Informaticos	20,104	
				34 07	Deuda Flotante		2,193
<b>T O T A L E S</b>				<b>T O T A L E S</b>			
						447,494	114,382

  
 JUAN JOSE CARCAMO HEMMELMANN  
 DIRECTOR DE ADM. Y FINANZAS (S)

  
 JOSÉ VARAS ZUÑIGA  
 ALCALDE

Fecha,  ABRIL 2011





**SISTEMA DE CONTABILIDAD GENERAL DE LA NACIÓN  
INFORME DE ACTUALIZACION PRESUPUESTARIA**

PERIODO:  DICIEMBRE  AÑO  2010

USO EXCLUSIVO CONTRALORIA GENERAL	
REGIÓN: <b>QUINTA</b>	CÓDIGO ORGANISMO EMISOR:
MUNICIPIO: <b>QUINTERO</b>	NÚMERO CONTABILIDAD:
ÁREA: <b>SALUD</b>	

INGRESOS				GASTOS			
Concepto Presupuestario		Aumento	Disminución	Concepto Presupuestario		Aumento	Disminución
Código	Denominación			Código	Denominación		
				21 02	Personal a Contrata		1700
				21 03	Otras Remuneraciones	1,700	
<b>T O T A L E S</b>				<b>T O T A L E S</b>			
				1,700      1,700			

  
 \_\_\_\_\_  
 JUAN JOSE CARCAMO HEMMELMANN  
 DIRECTOR DE ADM. Y FINANZAS (S)

  
 \_\_\_\_\_  
 JOSE VARAS ZUÑIGA  
 ALCALDE

Fecha,  ABRIL 2011

**SISTEMA DE CONTABILIDAD GENERAL DE LA NACION**

**INFORME ANALITICO DE VARIACIONES DE LA EJECUCION PRESUPUESTARIA DE INICIATIVAS DE INVERSION**

PERIODO: MES   DICIEMBRE   AÑO   2010  

MONEDA NACIONAL

MONEDA EXTRANJERA

ENTIDAD:   I. MUNICIPALIDAD DE QUINTERO  

USO EXCLUSIVO CONTRALORIA GENERAL

DOCUMENTO CONTABLE N°

TIPO DE INFORME:


FECHA DE PROCESO:

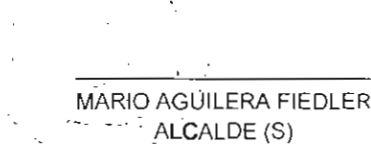
MONEDA DE REGISTRO:

PERIODO CONTABLE:

CODIGO DE LA INSTITUCION:

IDENTIFICACION ESTUDIOS, PROYECTOS Y PROGRAMAS DE INVERSION		DESCRIPCION CUENTA		VARIACIONES CONTABLES	
CODIGO INI	DENOMINACION	CODIGO	DENOMINACION	DEBITOS	CREDITOS
051071200202	Diseño Pavimentos (Arrastre)	31 02 002 002	Consultorias	1,840,034	1,840,034
051071200203	Diseño Programa Pavimentacion Participativa	31 02 002 003	Consultorias	1,914,000	1,914,000
051071200206	Prodesa/ Contraparte Municipal (Contraparte)	31 02 002 006	Consultorias		880,000
051071209901	OPD (Contraparte)	31 02 999 001	Otros Gastos		8,000,000
051071209903	Programa Mujeres Jefas de Hogar	31 02 999 003	Otros Gastos	2,800,000	2,800,000
<b>T O T A L E S</b>				<b>6,554,034</b>	<b>15,434,034</b>

  
 JUAN JOSE CARCAMO HEMMELMANN  
 DIRECTOR DE ADM. Y FINANZAS (S)

  
 MARIO AGUILERA FIEDLER  
 ALCALDE (S)

Fecha,   ABRIL   2011

**SISTEMA DE CONTABILIDAD GENERAL DE LA NACION**  
**INFORME ANALITICO DE VARIACIONES DE LA DEUDA PUBLICA**

PERIODO : MES   DICIEMBRE   AÑO   2010  

MONEDA NACIONAL

MONEDA EXTRANJERA

ENTIDAD :   I. MUNICIPALIDAD DE QUINTERO  

USO   EXCLUSIVO   CONTRALORIA   GENERAL  

DOCUMENTO CONTABLE N°

TIPO DE INFORME :

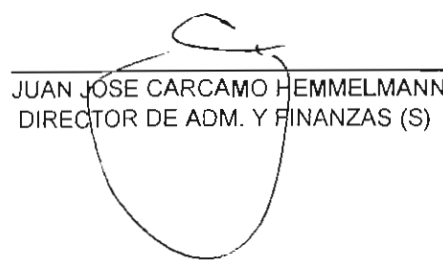
FECHA DE PROCESO :

MONEDA DE REGISTRO :

PERIODO CONTABLE :

CODIGO DE LA INSTITUCION :

CUENTAS		VARIACIONES DEL PERIODO		SALDO ACUMULADOS		DATOS COMPLEMENTARIOS EN MONEDA DE ORIGEN			
						VARIACIONES DEL PERIODO		DEUDAS ACUMULADAS	
CODIGO	DENOMINACION	DEBITOS	CREDITOS	DEUDORES	ACREEDORES	CODIGO	DEBITOS	CREDITOS	ACUMULADAS
23102	Empréstitos Internos				100,335,000				
<b>TOTALES</b>		-	-	-	100,335,000	-	-	-	-

  
 JUAN JOSE CARCAMO HEMMELMANN  
 DIRECTOR DE ADM. Y FINANZAS (S)

MARIO AGUILERA FIEDLER  
 ALCALDE (S)

Fecha,   ABRIL   2011

**SISTEMA DE CONTABILIDAD GENERAL DE LA NACIÓN**  
**BALANCE DE COMPROBACION Y SALDOS**  
 PERIODO: MES   DICIEMBRE   AÑO   2010  

ENTIDAD :   I. MUNICIPALIDAD DE QUINTERO  

USO	EXCLUSIVO	CONTRALORIA GENERAL
DOCUMENTO CONTABLE N°:	TIPO DE INFORME:	
FECHA DE PROCESO:	MONEDA DE REGISTRO:	
PERIODO CONTABLE:	MONEDA DE REGISTRO:	

CODIGO	CUENTAS DENOMINACION	SALDO INICIAL DEL MES		VARIACION DEL MES		SALDO FINALES DEL MES	
		DEUDOR	ACREEDOR	DEBITOS	CREDITOS	DEUDOR	ACREEDOR
11102	BANCO ESTADO	103,129,527	-			103,129,527	
11108	FONDO POR ENTERAR AL F.C.M.	1,625,477	-			1,625,477	
11403	ANTICIPOS A RENDIR CUENTA	46,331,996	-			46,331,996	
11405	APLICACIÓN DE FONDO EN ADMINIST.	3,905,181	-			3,905,181	
11406	ANTICIPOS PREVISIONALES	1,541,598	-			1,541,598	
11408	OTROS DEUDORES FINANCIEROS	-	24,157,020				24,157,020
11601	DOCUMENTOS PROTESTADOS	3,207,301	-			3,207,301	
12192	CTAS POR COBRAR INGRESOS PPTARIOS.	-	-	54,397,188		54,397,188	
12401	DEUDORES DE DUDOSA RECUPERACION	633,394	-			633,394	
14101	EDIFICACIONES	827,292,282	-			827,292,282	
14102	MAQ. Y EQ. PARA LA PRODUCCION	53,291,973	-			53,291,973	
14103	INSTALACIONES	1,243,789	-			1,243,789	
14104	MAQ. Y EQUIPOS DE OFICINA	48,917,182	-			48,917,182	
14105	VEHICULOS	938,187,986	-			938,187,986	
14106	MUEBLES Y ENSERES	90,132,699	-			90,132,699	
14107	HERRAMIENTAS	3,348,794	-			3,348,794	
14108	EQ. COMPUTACIONALES Y PERIFERICOS	195,891,181	-			195,891,181	
14109	EQ. COMUNICACIONES REDES INFORMATI	74,120	-			74,120	
14201	TERRENOS	437,416,930	-			437,416,930	
14202	OBRAS DE ARTES	6,633,714	-			6,633,714	
14502	OBRAS EN CONSTRUCCION	28,381,003	-			28,381,003	
14901	DEPRECIACION ACUMULADA EDIFICIOS	-	588,303,956				588,303,956
14902	DEPREC. ACUM. MAQ. Y EQUIPOS PROD.	-	46,936,830				46,936,830
14903	DEPREC. ACUM. INSTALACIONES	-	385,650				385,650
14904	DEPREC. ACUM. MAQ. Y EQUIPOS OFICINA	-	11,238,411				11,238,411
14905	DEPREC. ACUM. VEHICULOS	-	737,270,400				737,270,400
14906	DEPREC. ACUM. MUEBLES Y ENSERES	-	27,299,692				27,299,692
14907	DEPREC. ACUM. HERRAMIENTAS	-	3,294,658				3,294,658
14908	DEPREC. ACUM. EQ. COMPUTAC. Y PERIF.	-	126,615,773				126,615,773
21405	ADMINISTRACION DE FONDOS	-	8,222,603				8,222,603
21409	OTRAS OBLIGACIONES FINANCIERAS	-	863,915,502				863,915,502
21410	RETENCIONES PREVISIONALES	-	107,988,008				107,988,008
21411	RETENCIONES TRIBUTARIAS (10%)	-	1,571,388				1,571,388
21411	RETENCIONES TRIBUTARIAS (I.U.)	-	9,299,960				9,299,960
21412	RETENCIONES VOLUNTARIAS	-	19,365,316				19,365,316
21524	C X P TRANSFERENCIAS CORRIENTES	-	5,400,000		-5,400,000		-
21531	C X P INICIATIVAS DE INVERSION	-	8,880,000		-8,880,000		-
21534	C X P SERVICIO DE LA DEUDA	-	430,977,833		-430,977,833		-
21601	DOCUMENTOS CADUCADOS	-	25,996,527				25,996,527
22102	FONDOS DE TERCEROS	-	37,397,597				37,397,597
22107	OBLIGACIONES POR APORTES F.C.M.	-	13,081,621				13,081,621
22108	OBLIG. CON REGISTRO MULTAS TRÁNSITO	-	20,737,665				20,737,665
22192	CTAS POR PAGAR GASTOS PPTARIOS.	-	-		445,257,833		445,257,833
23102	EMPRESTITOS INTERNOS	-	100,335,000				100,335,000
31101	PATRIMONIO INSTITUCIONAL	253,515,459	-			253,515,459	
31103	RESULTADO DEL EJERCICIO	-	-	119,572,636		119,572,636	
		<b>8,884,045,964</b>	<b>8,884,045,964</b>	<b>5,784,947,190</b>	<b>5,784,947,190</b>	<b>3,218,671,410</b>	<b>3,218,671,410</b>

JUAN JOSE CARCAMO HEMMELMANN  
 DIRECTOR DE ADM. Y FINANZAS (S)

JOSE VARAS ZUÑIGA  
 ALCALDE

Fecha,   ABRIL   2011

**SISTEMA DE CONTABILIDAD GENERAL DE LA NACIÓN**  
**INFORME ANALITICO DE VARIACIONES DE LA EJECUCION PRESUPUESTARIA - MUNICIPAL**

PERIODO: MES DICIEMBRE AÑO 2010

ENTIDAD : I. MUNICIPALIDAD DE QUINTERO

USO EXCLUSIVO CONTRALORIA GENERAL					
DOCUMENTO CONTABLE N°:		TIPO DE INFORME:			
FECHA DE PROCESO:		MONEDA DE REGISTRO:			
PERIODO CONTABLE:		CODIGO INSTITUCION:			
CODIGO	CUENTAS DENOMINACION	VARIACIONES DEL PERIODO		SALDO ACUMULADOS	
		DEBITOS	CREDITOS	DEUDORES	ACREEDORES
	<b>TOTAL DE INGRESOS PRESUPUESTARIOS</b>	0	54,397,188	0	0
115 12 10	Ingresos por Percibir		54,397,188	-	
115.12	<b>SUB TOTALES</b>	0	54,397,188	0	0
	<b>TOTAL DE GASTOS PRESUPUESTARIOS</b>	420,700,167	0	0	0
215 24 01 999	Otras Transferencias al Sector Privado	5,400,000	0	0	0
215 24 01 999 001	Cuerpo de Bomberos	5,400,000			-
215.24	<b>SUB TOTALES</b>	5,400,000	0	0	0
215 31 02 002	Consultorías	880,000	0	0	0
215 31 02 002 006	Prodesal Contraparte Municipal (Contraparte)	880,000			-
215 31 02 999	Otros Gastos	8,000,000	0	0	0
215 31 02 999 001	OPD (Contraparte)	8,000,000			-
215.31	<b>SUB TOTALES</b>	8,880,000	0	0	0
215 34 07	Deuda Flotante	406,420,167			-
215.34	<b>SUB TOTALES</b>	406,420,167	0	0	0
	<b>TOTALES GENERALES</b>	420,700,167	54,397,188	0	0

\_\_\_\_\_  
 JUAN JOSE CARCAMO HEMMELMANN  
 DIRECTOR DE ADM. Y FINANZAS (S)

\_\_\_\_\_  
 JOSE VARAS ZUÑIGA  
 ALCALDE

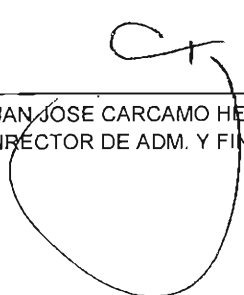
Fecha, ABRIL 2011


**SISTEMA DE CONTABILIDAD GENERAL DE LA NACIÓN**  
**INFORME ANALITICO DE VARIACIONES DE LA EJECUCION PRESUPUESTARIA - EDUCACION**

PERIODO: MES   DICIEMBRE   AÑO   2010  

ENTIDAD :   I. MUNICIPALIDAD DE QUINTERO  

USO EXCLUSIVO CONTRALORIA GENERAL					
DOCUMENTO CONTABLE Nº :			TIPO DE INFORME :		
FECHA DE PROCESO :			MONEDA DE REGISTRO :		
PERIODO CONTABLE :			CODIGO INSTITUCION :		
CODIGO	CUENTAS DENOMINACION	VARIACIONES DEL PERIODO		SALDO ACUMULADOS	
		DEBITOS	CREDITOS	DEUDORES	ACREEDORES
	TOTAL DE INGRESOS PRESUPUESTARIOS	0	0	0	0
	TOTAL DE GASTOS PRESUPUESTARIOS	24,557,666	0	0	0
215.34.07	Deuda Flotante	24,557,666			-
215.34	SUB TOTALES	24,557,666	0	0	0
	<b>TOTALES GENERALES</b>	<b>24,557,666</b>	<b>0</b>	<b>0</b>	<b>0</b>

  
 \_\_\_\_\_  
 JUAN JOSE CARCAMO HEMMELMANN  
 DIRECTOR DE ADM. Y FINANZAS (S)

  
 \_\_\_\_\_  
 JOSE VARAS ZUÑIGA  
 ALCALDE

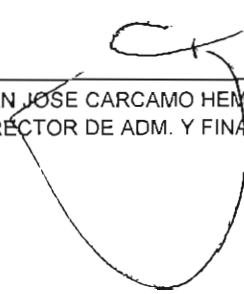
Fecha,   ABRIL   2011

**SISTEMA DE CONTABILIDAD GENERAL DE LA NACIÓN**  
**INFORME ANALITICO DE VARIACIONES DE LA EJECUCION PRESUPUESTARIA - SALUD**

PERIODO: MES   DICIEMBRE   AÑO   2010  

ENTIDAD :   I. MUNICIPALIDAD DE QUINTERO  

USO EXCLUSIVO CONTRALORIA GENERAL					
DOCUMENTO CONTABLE N° :			TIPO DE INFORME :		
FECHA DE PROCESO :			MONEDA DE REGISTRO :		
PERIODO CONTABLE :			CODIGO INSTITUCION :		
CODIGO	CUENTAS DENOMINACION	VARIACIONES DEL PERIODO		SALDO ACUMULADOS	
		DEBITOS	CREDITOS	DEUDORES	ACREEDORES
	<b>TOTAL DE INGRESOS PRESUPUESTARIOS</b>	3,896,172	3,896,172	0	0
115.05.03.101	De la Municipalidad a Servicios Incorp. a su Gestión	3,000,000	3,000,000	-	
115.05	<b>SUB TOTALES</b>	3,000,000	3,000,000	0	0
115 13 03 999	De Otras Entidades Publicas	896,172	896,172		
115.13	<b>SUB TOTALES</b>	896,172	896,172		
	<b>TOTAL DE GASTOS PRESUPUESTARIOS</b>	5,875,928	5,875,928	0	0
215 21 02 001 001	Sueldos Bases	1,918,132	1,918,132		-
215.21.02.001.009.007	Asignación Especial Transitoria, Art. 45, Ley N°19.378	333,305	333,305		-
215.21.02.001.019.002	Asignación de Responsabilidad Directiva	328,605	328,605		-
215.21.02.001.030.002	Asignación Post-Título, Art. 42, Ley N° 19.378	209,700	209,700		-
215.21.02.001.042.001	Asignación de Atención Primaria Salud, Art. 23 y 25, Ley	1,918,132	1,918,132		-
215 21 02 002 002	Otras Cotizaciones Previsionales	121,882	121,882		-
215 21 02 005 001 002	Aguinaldo de Navidad	143,672	143,672		-
215.21.02.005.003.001	Bono Extraordinario Anual	752,500	752,500		-
215 21 03 001	Honorarios a Suma Alzada - Personas Naturales	150,000	150,000		-
215.21	<b>SUB TOTALES</b>	5,875,928	5,875,928	0	0
<b>TOTALES GENERALES</b>		9,772,100	9,772,100	0	0

  
 JUAN JOSE CARCAMO HEMMELMANN  
 DIRECTOR DE ADM. Y FINANZAS (S)



JOSE VARAS ZUÑIGA  
 ALCALDE

Fecha,   ABRIL   2011