



ORD. N° 1005198

ANT.: Documento N° 73.049, de fecha 31 de Diciembre del 2009. Contraloría General de la República.

MAT.: REMITE INFORMES CONTABLES.

QUINTERO, 11 ABR. 2011

DE : ALCALDE I. MUNICIPALIDAD DE QUINTERO.

A : CONTRALORIA REGIONAL DE VALPARAISO.

1.- En cumplimiento a las instrucciones impartidas en documento citado en el antecedente, adjunto remito a Ud., informes que se detallan a continuación, tanto de la Gestión Municipal como del Servicio de Educación, correspondiente al mes de NOVIEMBRE del 2010.

- Balance de Comprobación y de Saldos
- Informe Analítico de Variaciones de la Ejecución Presupuestaria
- Informe de Actualización Presupuestaria
- Informe Analítico de Variaciones de la Ejecución Presupuestaria de Iniciativas de Inversión.
- Informe Analítico de Variaciones de la Deuda Pública.

Saluda atentamente a Ud.,

JOSE VARAS ZUÑIGA
ALCALDE

DISTRIBUCION :

- 1.- Contraloría Reg. Valparaíso
 - 2.- Alcaldía
 - 3.- Secretaría Municipal
 - 4.- Dir. Control
 - 5.- Dir. de Finanzas (3)
- JVZ/YGS/JJCH/gmr

SISTEMA DE CONTABILIDAD GENERAL DE LA NACIÓN
BALANCE DE COMPROBACION Y SALDOS
 PERIODO: MES NOVIEMBRE AÑO 2010

ENTIDAD : I. MUNICIPALIDAD DE QUINTERO

USO EXCLUSIVO CONTRALORIA GENERAL							
DOCUMENTO CONTABLE Nº :				TIPO DE INFORME :			
FECHA DE PROCESO :				MONEDA DE REGISTRO :			
PERIODO CONTABLE :				MONEDA DE REGISTRO :			
CODIGO	CUENTAS DENOMINACION	SALDO INICIAL DEL MES		VARIACION DEL MES		SALDO FINALES DEL MES	
		DEUDOR	ACREEDOR	DEBITOS	CREDITOS	DEUDOR	ACREEDOR
11101	CAJA	-	-	524,923,986	524,923,986	-	-
11102	BANCO ESTADO	170,562,771	-	526,165,093	607,162,032	89,665,832	-
11108	FONDO POR ENTERAR AL F.C.M.	3,070,670	-	1,935,856	4,502,631	503,895	-
11403	ANTICIPOS A RENDIR CUENTA	47,703,336	-	5,870,701	5,603,507	47,970,530	-
11405	APLICACION DE FONDO EN ADMINIST.	3,905,181	-	66,447,202	66,447,202	3,905,181	-
11406	ANTICIPOS PREVISIONALES	1,541,598	-	533,307	533,307	1,541,598	-
11408	OTROS DEUDORES FINANCIEROS	-	18,181,689	13,941	269,318	-	18,437,066
11603	C X C TRIB. USO BS. Y ACTIVIDADES	-	-	51,588,433	51,588,433	-	-
11605	C X C TRANSFERENCIAS CORRIENTES	-	-	158,607,855	158,607,855	-	-
11508	C X C OTROS INGRESOS CORRIENTES	-	-	114,270,497	114,270,497	-	-
11512	C X C RECUPERACION DE PRESTAMO	54,397,188	-	0	0	54,397,188	-
11513	C X C TRANSFERENCIAS PARA GASTOS DE CAPITAL	-	-	798,849	798,849	-	-
11601	DOCUMENTOS PROTESTADOS	3,207,301	-	-	-	3,207,301	-
12101	DEUDORES	54,397,188	-	-	-	54,397,188	-
12192	CTAS POR COBRAR INGRESOS PPTARIOS.	-	54,397,188	-	-	-	54,397,188
12401	DEUDORES DE DUDOSA RECUPERACION	633,394	-	-	-	633,394	-
14101	EDIFICACIONES	807,114,421	-	-	-	807,114,421	-
14102	MAQ. Y EQ. PARA LA PRODUCCION	52,907,307	-	-	-	52,907,307	-
14103	INSTALACIONES	1,213,453	-	-	-	1,213,453	-
14104	MAQ. Y EQUIPOS DE OFICINA	45,879,386	-	2,325,248	-	48,204,633	-
14105	VEHICULOS	929,938,117	-	-	-	929,938,117	-
14106	MUEBLES Y ENSERES	84,627,251	-	2,490,303	-	87,117,554	-
14107	HERRAMIENTAS	3,348,794	-	-	-	3,348,794	-
14108	EQ. COMPUTACIONALES Y PERIFERICOS	193,801,020	-	293,930	-	193,894,950	-
14109	EQ. COMUNICACIONES REDES INFORMATICAS	74,120	-	-	-	74,120	-
14201	TERRENOS	437,416,930	-	-	-	437,416,930	-
14202	OBRA DE ARTES	6,833,714	-	-	-	6,833,714	-
14502	OBRA EN CONSTRUCCION	28,381,003	-	-	-	28,381,003	-
14901	DEPRECIACION ACUMULADA EDIFICIOS	-	546,348,128	-	-	-	546,348,128
14902	DEPREC. ACUM. MAQ. Y EQUIPOS PROD.	-	44,244,485	-	-	-	44,244,485
14903	DEPREC. ACUM. INSTALACIONES	-	242,690	-	-	-	242,690
14904	DEPREC. ACUM. MAQ. Y EQUIPOS OFICINA	-	7,594,744	-	-	-	7,594,744
14905	DEPREC. ACUM. VEHICULOS	-	690,602,880	-	-	-	690,602,880
14906	DEPREC. ACUM. MUEBLES Y ENSERES	-	19,486,457	-	-	-	19,486,457
14907	DEPREC. ACUM. HERRAMIENTAS	-	3,294,658	-	-	-	3,294,658
14908	DEPREC. ACUM. EQ. COMPUTAC. Y PERIF.	-	107,707,542	-	-	-	107,707,542
21405	ADMINISTRACION DE FONDOS	-	32,598,316	66,447,202	65,439,427	-	31,590,541
21409	OTRAS OBLIGACIONES FINANCIERAS	-	795,930,984	118,860,980	137,932,969	-	815,003,093
21410	RETENCIONES PREVISIONALES	-	107,560,251	50,590,988	49,886,270	-	106,865,553
21411	RETENCIONES TRIBUTARIAS	-	15,324,026	5,761,856	4,516,072	-	14,088,242
21412	RETENCIONES VOLUNTARIAS	-	19,494,513	19,817,707	32,756,938	-	32,433,744
21413	RETENCIONES JUDICIALES Y SIMILARES	-	-	126,995	126,995	-	-
21521	C X P GASTO EN PERSONAL	-	-	255,126,807	255,126,807	-	-
21522	C X P BIENES Y SERVICIOS DE CONSUMO	-	-	76,412,922	76,412,922	-	-
21524	C X P TRANSFERENCIAS CORRIENTES	-	-	99,613,469	99,613,469	-	-
21526	C X P OTROS GASTOS CORRIENTES	-	-	57,935	57,935	-	-
21529	C X P ADQUIS. ACTIVOS NO FINANCIEROS	-	-	5,109,481	5,109,481	-	-
21531	C X P INICIATIVAS DE INVERSION	-	-	1,470,000	1,470,000	-	-
21534	C X P SERVICIO DE LA DEUDA	-	5,275,648	0	0	-	5,275,648
21601	DOCUMENTOS CADUCADOS	-	25,996,527	341,107	341,107	-	25,996,527
22102	FONDOS DE TERCEROS	-	38,885,917	-	115,902	-	37,001,819
22107	OBLIGACIONES POR APORTES F.C.M.	-	14,526,814	4,502,631	1,935,856	-	11,800,039
22108	OBLIG. CON REGISTRO MULTAS TRANSITO	-	20,243,409	-	140,025	-	20,383,434
22192	CTAS POR PAGAR GASTOS PPTARIOS.	-	425,723,785	-	-	-	425,723,785
23102	EMPRESTITOS INTERNOS	-	100,335,000	-	-	-	100,335,000
31101	PATRIMONIO INSTITUCIONAL	-	219,519,419	-	-	-	219,519,419
31103	RESULTADO DEL EJERCICIO	479,535,274	-	-	-	479,535,274	-
43201	PATENTES Y TASAS POR DERECHOS	-	668,115,763	-	23,895,493	-	692,011,246
43202	PERMISOS Y LICENCIAS	-	98,584,166	-	3,784,890	-	102,349,056
43203	PARTIC. IMPUESTO TERRITORIAL	-	291,527,616	-	21,992,194	-	313,519,809
44103	TRANSF. CTES. OTRAS ENTIDADES PUBL.	-	1,850,730,437	-	159,306,704	-	2,010,037,141
44203	TRANSF. CAPITAL DE OTRAS ENTIDADES PUBL.	-	53,694,257	-	-	-	53,694,257
46101	RECUP. Y REEMB. LICENCIAS MEDICAS	-	83,579,428	-	1,890,167	-	85,469,595
46102	MULTAS Y SANCIONES PECUNIARIAS	-	76,882,664	-	4,978,404	-	81,861,068
46103	PARTICIPACION FONDO COMUN MUNIC.	-	1,484,832,679	-	98,543,297	-	1,583,375,976
46104	OTROS INGRESOS	-	27,197,624	-	8,602,702	-	25,800,326
52104	DESAHUICIOS E INDEMNIZACIONES	61,480,933	-	-	-	61,480,933	-
53101	PERSONAL DE PLANTA	1,211,543,563	-	112,144,047	-	1,323,687,610	-
53102	PERSONAL DE CONTRATA	290,788,674	-	30,930,023	-	321,898,697	-
53103	OTRAS REMUNERACIONES	1,065,957,544	-	100,680,883	-	1,166,638,427	-
53104	OTROS GASTOS EN PERSONAL	90,534,428	-	11,371,854	-	101,906,280	-
53201	ALIMENTOS Y BEBIDAS	15,982,268	-	1,533,670	-	17,515,938	-
53202	TEXTILES, VESTUARIOS Y CALZADOS	6,866,451	-	174,895	-	7,041,346	-
53203	COMBUSTIBLES Y LUBRICANTES	62,800,326	-	6,746,586	-	69,546,912	-
53204	MATERIALES DE USO O CONSUMO	80,853,449	-	5,307,004	-	86,160,453	-
53205	SERVICIOS BASICOS	292,704,590	-	10,072,377	-	302,776,967	-
53206	MANTENIMIENTO Y REPARACIONES	43,868,514	-	952,119	-	44,818,633	-
53207	PUBLICIDAD Y DIFUSION	9,503,908	-	786,320	-	10,290,228	-
53208	SERVICIOS GENERALES	229,606,008	-	44,863,903	-	274,459,911	-
53209	ARRIENDOS	31,834,589	-	65,960	-	31,900,549	-
53210	SERVICIOS FINANCIEROS Y DE SEGUROS	711,144	-	311,123	-	1,022,267	-
53211	SERVICIOS TECNICOS Y PROFESIONALES	73,527,952	-	686,667	-	74,194,619	-
53212	OTROS GASTOS BS. Y SERV. CONSUMO	98,060,855	-	4,942,298	-	101,003,153	-
54101	TRANSF. CORRIENTES SECTOR PRIVADO	158,129,289	-	2,097,438	-	160,226,727	-
54103	TRANSF. CTES. OTRAS ENTIDADES PUBL.	699,746,306	-	93,013,400	-	792,759,706	-
56101	DEVOLUCIONES	617,611	-	67,936	-	675,446	-
57102	COSTOS DE PROYECTOS	23,489,768	-	1,470,000	-	24,953,768	-
		7,956,669,493	7,956,669,493	2,588,573,643	2,588,573,643	8,306,660,956	8,306,660,956

JUAN JOSE CARCAMO HEMMELMANN
 DIRECTOR DE ADM. Y FINANZAS (S)

MARIO AGUILERA FIEDLER
 ALCALDE (S)

Fecha, MARZO 2011

SISTEMA DE CONTABILIDAD GENERAL DE LA NACIÓN
INFORME ANALITICO DE VARIACIONES DE LA EJECUCION PRESUPUESTARIA - MUNICIPAL

PERIODO: MES NOVIEMBRE AÑO 2010

ENTIDAD : I. MUNICIPALIDAD DE QUINTERO

USO EXCLUSIVO CONTRALORIA GENERAL

DOCUMENTO CONTABLE N°:	TIPO DE INFORME:
FECHA DE PROCESO:	MONEDA DE REGISTRO:
PERIODO CONTABLE:	CODIGO INSTITUCION:

CODIGO	CUENTAS DENOMINACION	VARIACIONES DEL PERIODO		SALDO ACUMULADOS	
		DEBITOS	CREDITOS	DEUDORES	ACREEDORES
	TOTAL DE INGRESOS PRESUPUESTARIOS	164,767,612	164,767,612	54,397,188	0
115 03 01 002 001	En Impuesto Territorial	14,017,464	14,017,464	-	-
115 03 01 002 002	En Patentes Municipales	489,208	489,208	-	-
115 03 01 002 003	Cobro Directo	916,045	916,045	-	-
115 03 01 003 001	Urbanización y Construcción	2,655,205	2,655,205	-	-
115 03 01 003 004	Transferencia de Vehículos	1,280,400	1,280,400	-	-
115 03 01 003 999	Otros	4,537,171	4,537,171	-	-
115 03 02 001 001	De Beneficio Municipal	1,161,542	1,161,542	-	-
115 03 02 001 002	De Beneficio Fondo Común Municipal	1,935,856	1,935,856	-	-
115 03 02 002	Licencias de Conducir y similares	2,603,348	2,603,348	-	-
115 03 03	Participación en Impuesto Territorial (Art. 37 DL 3063)	21,992,194	21,992,194	-	-
115.03	SUB TOTALES	51,588,433	51,588,433	0	0
115 08 02 001	Multas - De Beneficio Municipal	4,200,702	4,200,702	-	-
115 08 02 003	Multas Ley de Alcoholes - De Beneficio Municipal	380,528	380,528	-	-
115 08 02 004	Multas Ley Alcoholes - Beneficio Servicios de Salud	241,168	241,168	-	-
115 08 02 005	Reg. Multas de Tráns. no Pagadas-De Ben. Municipal	62,016	62,016	-	-
115 08 02 006	Reg. Multas de Tráns. no Pagadas-De Ben. Otras Municip.	128,920	128,920	-	-
115 08 02 008	Intereses	93,990	93,990	-	-
115 08 03 001	Participación Anual en el Trienio Correspondiente	98,543,297	98,543,297	-	-
115 08 04 001	Arancel al Registro de Multas de Tránsito No Pagadas	11,105	11,105	-	-
115 08 04 999	Otros Fondos de Terceros	115,902	115,902	-	-
115 08 99 999	Otros	8,602,702	8,602,702	-	-
115.08	SUB TOTALES	112,380,330	112,380,330	0	0
115 12 10	Ingresos por Percibir			54,397,188	
115.12	SUB TOTALES	0	0	54,397,188	0
115 13 03 005 001	Patentes Mineras Ley N° 19.143	798,849	798,849		
115.13	SUB TOTALES	798,849	798,849	0	0
	TOTAL DE GASTOS PRESUPUESTARIOS	260,857,870	260,857,870	6,380,719	0
215 21 01 001 001	Sueldos Bases	9,328,088	9,328,088	-	-
215 21 01 001 002 002	Asig. Antigüedad, Art.97, letra g), Ley N°18883, y Leyes N°s. 19180 y 192	1,187,480	1,187,480	-	-
215 21 01 001 007 001	Asignación Municipal, Art.24 y 31 D.L. N°3.551 de 1981	9,900,424	9,900,424	-	-
215 21 01 001 009 005	Asignación Art. 1, Ley N°19.529	1,676,326	1,676,326	-	-
215 21 01 001 010 001	Asig. Pérdida de Caja, Art. 97, letra a), Ley N°18.883	17,398	17,398	-	-
215 21 01 001 013	Asignación de Dirección Superior	1,254,656	1,254,656	-	-
215 21 01 001 014 001	Incremento Previsional, Art. 2, D.L. 3501, de 1980	3,980,579	3,980,579	-	-
215 21 01 001 014 002	Bonif. Compensatoria de Salud, Art. 3, Ley N°18.566	703,628	703,628	-	-
215 21 01 001 014 003	Bonificación Compensatoria, Art.10, Ley N°18.675	1,778,020	1,778,020	-	-
215 21 01 001 014 004	Bonificación Adicional, Art.11, Ley N°18.675	8,076	8,076	-	-
215 21 01 001 015 001	Asignación de Dedicación Exclusiva	1,988,148	1,988,148	-	-
215 21 01 001 039	Asignación de Responsabilidad Superior	499,961	499,961	-	-
215 21 01 001 999	Otras Asignaciones	191,595	191,595	-	-
215 21 01 002 002	Otras Cotizaciones Previsionales	919,327	919,327	-	-
215 21 01 004 005	Trabajos Extraordinarios	3,735,040	3,735,040	-	-
215 21 01 004 006	Comisiones de Servicios en el País	63,288	63,288	-	-
215 21 02 001 001	Sueldos Bases	4,532,538	4,532,538	-	-
215 21 02 001 002 002	Asig. Antigüedad, Art.97, letra g), Ley N°18883, y Leyes N°s. 19180 y 192	16,912	16,912	-	-
215 21 02 001 007 001	Asignación Municipal, Art.24 y 31 D.L. N°3.551 de 1981	2,758,062	2,758,062	-	-
215 21 02 001 009 005	Asignación Art. 1, Ley N°19.529	1,027,730	1,027,730	-	-
215 21 02 001 010 001	Asig. Pérdida de Caja, Art. 97, letra a), Ley N°18.883	8,699	8,699	-	-
215 21 02 001 013 001	Incremento Previsional, Art. 2, D.L. 3501, de 1980	1,469,084	1,469,084	-	-
215 21 02 001 013 002	Bonif. Compensatoria de Salud, Art. 3, Ley N°18.566	180,562	180,562	-	-
215 21 02 001 013 003	Bonificación Compensatoria, Art.10, Ley N°18.675	477,315	477,315	-	-
215 21 02 001 014 001	Asignación Unica Artículo 4, Ley N° 18.717	1,297,720	1,297,720	-	-
215 21 02 001 999	Otras Asignaciones	59,655	59,655	-	-
215 21 02 002 002	Otras Cotizaciones Previsionales	354,432	354,432	-	-
215 21 02 004 005	Trabajos Extraordinarios	1,304,700	1,304,700	-	-
215 21 02 004 006	Comisiones de Servicios en el País	327,441	327,441	-	-
215 21 03 001	Honorarios a Suma Alzada - Personas Naturales	2,972,222	2,972,222	-	-
215.21.03.004.001	Sueldos	11,774,945	11,774,945	-	-
215.21.03.004.002	Aportes del Empleador	164,958	164,958	-	-
215.21.03.004.003	Remuneraciones Variables	1,012,532	1,012,532	-	-
215 21 03 005	Suplencias y Reemplazos	4,517,312	4,517,312	-	-
215 21 04 003 001	Dietas de Concejales	2,615,078	2,615,078	-	-
215 21 04 003 002	Gastos por Comisiones y Represent. del Municipio	324,250	324,250	-	-
215 21 04 004	Prestaciones de Servicios Comunitarios	8,432,526	8,432,526	0	-
215.21	SUB TOTALES	82,860,707	82,860,707	0	0

215 22 01 001	Para Personas	1,527,493	1,527,493	-	-
215 22 02 002	Vestuario, Accesorios y Prendas Diversas	174,895	174,895	-	-
215 22 03 001	Para Vehículos	6,746,586	6,746,586	-	-
215 22 04 001	Materiales de Oficina	936,325	936,325	-	-
215 22 04 002	Textos y otros Materiales de Enseñanza	251,105	251,105	-	-
215 22 04 003	Productos Químicos	49,439	49,439	-	-
215 22 04 007	Materiales y Útiles de Aseo	360,628	360,628	-	-
215 22 04 008	Menaje para Oficina, Casino y Otros	122,615	122,615	-	-
215 22 04 009	Insumos, Repuestos y Accesorios Computacionales	449,436	449,436	-	-
215 22 04 010	Materiales para Mantenim. y Reparaciones de Inmuebles	736,314	736,314	-	-
215 22 04 011	Repuestos y Acces. para Manten. y Repar. de Vehículos	905,670	905,670	-	-
215 22 04 012	Otros Materiales, Repuestos y Útiles Diversos	137,775	137,775	-	-
215 22 04 999	Otros, Materiales de uso y Consumo	250,210	250,210	-	-
215 22 05 001	Electricidad	170,627	170,627	0	0
215 22 05 002	Agua	3,724,702	3,724,702	0	0
215 22 05 003	Gas	48,760	48,760	-	-
215 22 05 004	Correo	1,150	1,150	-	-
215 22 05 005	Telefonía Fija	2,593,421	2,593,421	-	-
215 22 05 006	Telefonía Celular	1,886,634	1,886,634	-	-
215 22 05 007	Acceso a Internet	634,942	634,942	-	-
215 22 06 001	Mantenimiento y Reparación de Edificaciones	560,620	560,620	-	-
215 22 06 002	Mantenimiento y Reparación de Vehículos	188,499	188,499	-	-
215 22 06 006	Mantenimiento y Reparación de Otras Maquinarias y Equ	203,000	203,000	-	-
215 22 07 001	Servicios de Publicidad	773,500	773,500	-	-
215 22 07 002	Servicios de Impresión	12,820	12,820	-	-
215 22 08 001	Servicios de Aseo	41,714,236	41,714,236	-	-
215 22 08 002	Servicios de Vigilancia	1,999,200	1,999,200	-	-
215 22 08 007	Pasajes, Fletes y Bodegajes	962,131	962,131	-	-
215 22 08 999	Otros	129,300	129,300	-	-
215 22 09 999	Otros	65,960	65,960	-	-
215 22 10 002	Primas y Gastos de Seguros	311,123	311,123	-	-
215 22 11 999	Otros, Servicios Técnicos Profesionales	666,667	666,667	-	-
215 22 12 002	Gastos Menores	70,450	70,450	-	-
215 22 12 004	Intereses, Multas y Recargos	112,418	112,418	-	-
215 22 12 005	Derechos y tasas	6,000	6,000	-	-
215 22 12 999	Otros	4,751,930	4,751,930	0	0
215.22	SUB TOTALES	74,236,581	74,236,581	0	0
215 24 01 007	Asistencia Social a Personas Naturales	1,538,658	1,538,658	0	0
215 24 01 008	Premios y Otros	558,780	558,780	-	-
215 24 03 090 001	Aporte Año Vigente, al F.C.M. - Perm. Circulación	4,502,631	4,502,631	-	-
215 24 03 099	A Otras Entidades Públicas	13,400	13,400	0	0
215 24 03 101 001	A Educación	90,000,000	90,000,000	-	-
215 24 03 101 002	A Salud	3,000,000	3,000,000	-	-
215.24	SUB TOTALES	99,613,469	99,613,469	0	0
215 26 01	Devoluciones	57,935	57,935	-	-
215.26	SUB TOTALES	57,935	57,935	0	0
215 29 05 001	Máquinas y Equipos de Oficina	41,638	41,638	-	-
215 29 05 999	Otros	2,283,610	2,283,610	-	-
215 29 06 001	Equipos Computacionales y Periféricos	293,930	293,930	-	-
215.29	SUB TOTALES	2,619,178	2,619,178	0	0
215 31 02 002	Consultorías	470,000	470,000	0	0
215 31 02 999	Otros Gastos	1,000,000	1,000,000	0	0
215.31	SUB TOTALES	1,470,000	1,470,000	0	0
215 34 07	Deuda Flotante			6,380,719	
215.34	SUB TOTALES	0	0	6,380,719	0
TOTALES GENERALES		425,625,482	425,625,482	60,777,907	0

JUAN JOSE CARCAMO HEMMELMANN
DIRECTOR DE ADM. Y FINANZAS (S)

Fecha, MARZO 2011

MARIO AGUILERA FIEDLER
ALCALDE (S)

SISTEMA DE CONTABILIDAD GENERAL DE LA NACIÓN
INFORME ANALITICO DE VARIACIONES DE LA EJECUCION PRESUPUESTARIA - EDUCACION

PERIODO: MES NOVIEMBRE AÑO 2010

ENTIDAD : I. MUNICIPALIDAD DE QUINTERO

USO EXCLUSIVO CONTRALORIA GENERAL					
DOCUMENTO CONTABLE Nº :			TIPO DE INFORME :		
FECHA DE PROCESO :			MONEDA DE REGISTRO :		
PERIODO CONTABLE :			CODIGO INSTITUCION :		
CÓDIGO	CUENTAS DENOMINACION	VARIACIONES DEL PERIODO		SALDO ACUMULADOS	
		DEBITOS	CREDITOS	DEUDORES	ACREEDORES
	TOTAL DE INGRESOS PRESUPUESTARIOS	157,398,022	157,398,022	0	0
115.05.03.003.001	Subvención de Escolaridad	62,891,658	62,891,658	-	-
115.05.03.003.002	Otros Aportes	2,616,197	2,616,197	-	-
115.05.03.101	De la Municipalidad a Servicios Incorp. a su Gestión	90,000,000	90,000,000	-	-
115.05	SUB TOTALES	155,507,855	155,507,855	0	0
115.08.01.002	Recuperaciones Art. 12 Ley Nº 18.196	1,890,167	1,890,167	-	-
115.08	SUB TOTALES	1,890,167	1,890,167	0	0
	TOTAL DE GASTOS PRESUPUESTARIOS	172,367,164	172,367,164	0	11,656,367
215.21.01.001.001	Sueldos Bases	32,626,506	32,626,506	-	-
215.21.01.001.002.001	Asignación de Experiencia, Art.48, Ley Nº19.070	21,312,726	21,312,726	-	-
215.21.01.001.008.002	Planilla Complementaria, Art. 4 y 11, Ley Nº 19.598	24,383	24,383	-	-
215.21.01.001.009.001	Monto Fijo Complementario Art. 3, Ley Nº 19.278	175,478	175,478	-	-
215.21.01.001.009.002	Unidad Mej. Profesional, Art. 54 y sgts., Ley Nº 19.070	1,998,746	1,998,746	-	-
215.21.01.001.009.003	Bonificación Proporcional Art. 8, Ley Nº 19.410	3,446,633	3,446,633	-	-
215.21.01.001.009.999	Otras Asignaciones Especiales	6,182,343	6,182,343	-	-
215.21.01.001.014.007	Remun. Adicional, Art. 3 transitorio, Ley Nº 19.070	167,786	167,786	-	-
215.21.01.001.019.002	Asignación de Responsabilidad Directiva	1,521,968	1,521,968	-	-
215.21.01.001.031.001	Asig. de Perfeccionamiento, Art. 49, Ley Nº 19.070	5,073,158	5,073,158	-	-
215.21.01.002.002	Otras Cotizaciones Previsionales	2,049,324	2,049,324	-	-
215.21.01.004.005	Trabajos Extraordinarios	332,962	332,962	-	-
215 21 02 001 001	Sueldos Bases	8,142,010	8,142,010	-	-
215 21 02 001 002 001	Asignación de Experiencia, Art.48, Ley Nº19.070	520,755	520,755	-	-
215.21.02.001.008.002	Planilla Complementaria, Art. 4 y 11, Ley Nº 19.598	835,736	835,736	-	-
215.21.02.001.009.001	Monto Fijo Complementario Art. 3, Ley Nº 19.278	8,529	8,529	-	-
215.21.02.001.009.002	Unidad Mej. Profesional, Art. 54 y sgts., Ley Nº 19.070	609,961	609,961	-	-
215.21.02.001.009.003	Bonificación Proporcional Art. 8, Ley Nº 19.410	852,087	852,087	-	-
215.21.02.001.009.999	Otras Asignaciones Especiales	1,068,616	1,068,616	-	-
215.21.02.001.030.001	Asig. de Perfeccionamiento, Art. 49, Ley Nº 19.070	8,714	8,714	-	-
215 21 02 002 002	Otras Cotizaciones Previsionales	503,185	503,185	-	-
215.21.03.004.001	Sueldos	70,973,498	70,973,498	0	0
215.21.03.004.002	Aportes del Empleador	3,716,941	3,716,941	0	0
215.21.03.004.003	Remuneraciones Variables	3,687,090	3,687,090	0	0
215.21.03.999.001	Asignación Art. 1 Ley Nº 19.464	1,761,385	1,761,385	-	-
215.21.03.999.999	Otras, Desahucios e Indemnizaciones	100,000	100,000	-	-
215.21	SUB TOTALES	167,700,520	167,700,520	0	0
215.22.01.001	Para Personas	6,177	6,177	-	-
215.22.04.001	Materiales de Oficina	185,584	185,584	-	-
215.22.04.002	Textos y Otros Materiales de Enseñanza	901,128	901,128	-	-
215.22.04.010	Materiales para Manten.y Reparaciones de Inmuebles	20,775	20,775	-	-
215.22.05.001	Electricidad	430,021	430,021	0	0
215.22.05.002	Agua	580,470	580,470	0	0
215.22.05.004	Correo	1,650	1,650	-	-
215.22.08.007	Pasajes, Fletes y Bodegajes	49,036	49,036	-	-
215.22.12.002	Gastos Menores	1,500	1,500	-	-
215.22	SUB TOTALES	2,176,341	2,176,341	0	0
215 29 04	Mobiliario y otros	2,490,303	2,490,303	-	-
215.29	SUB TOTALES	2,490,303	2,490,303	0	0
215.34.07	Deuda Flotante				11,656,367
215.34	SUB TOTALES	0	0	0	11,656,367
	TOTALES GENERALES	329,765,186	329,765,186	0	11,656,367

JUAN JOSE CARCAMO HEMMELMANN
 DIRECTOR DE ADM. Y FINANZAS (S)

MARIO AGUILERA FIEDLER
 ALCALDE (S)

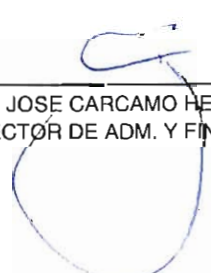
Fecha, MARZO 2011


SISTEMA DE CONTABILIDAD GENERAL DE LA NACIÓN
INFORME ANALITICO DE VARIACIONES DE LA EJECUCION PRESUPUESTARIA - SALUD

PERIODO: MES NOVIEMBRE AÑO 2010

ENTIDAD : 1. MUNICIPALIDAD DE QUINTERO

USO EXCLUSIVO CONTRALORIA GENERAL					
DOCUMENTO CONTABLE N° :			TIPO DE INFORME :		
FECHA DE PROCESO :			MONEDA DE REGISTRO :		
PERIODO CONTABLE :			CODIGO INSTITUCION :		
CODIGO	CUENTAS DENOMINACION	VARIACIONES DEL PERIODO		SALDO ACUMULADOS	
		DEBITOS	CREDITOS	DEUDORES	ACREEDORES
	TOTAL DE INGRESOS PRESUPUESTARIOS	3,000,000	3,000,000	0	0
115.05.03.101	De la Municipalidad a Servicios Incorp. a su Gestión	3,000,000	3,000,000	-	-
115.05	SUB TOTALES	3,000,000	3,000,000	0	0
	TOTAL DE GASTOS PRESUPUESTARIOS	4,565,580	4,565,580	0	0
215 21 02 001 001	Sueldos Bases	1,840,818	1,840,818	-	-
215.21.02.001.009.007	Asignación Especial Transitoria, Art. 45, Ley N°19.378	319,871	319,871	-	-
215.21.02.001.019.002	Asignación de Responsabilidad Directiva	315,360	315,360	-	-
215.21.02.001.030.002	Asignación Post-Título, Art. 42, Ley N° 19.378	201,247	201,247	-	-
215.21.02.001.042.001	Asignación de Atención Primaria Salud, Art. 23 y 25, Ley	1,840,818	1,840,818	-	-
215 21 02 004 006	Comisiones de Servicios en el País	47,466	47,466	-	-
215.21	SUB TOTALES	4,565,580	4,565,580	0	0
TOTALES GENERALES		7,565,580	7,565,580	0	0


 JUAN JOSE CARCAMO HEMMELMANN
 DIRECTOR DE ADM. Y FINANZAS (S)


 MARIO AGUILERA FIEDLER
 ALCALDE (S)

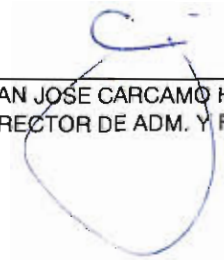
Fecha, MARZO 2011


**SISTEMA DE CONTABILIDAD GENERAL DE LA NACIÓN
 INFORME DE ACTUALIZACION PRESUPUESTARIA**

PERIODO: NOVIEMBRE AÑO 2010

USO EXCLUSIVO CONTRALORIA GENERAL	
REGIÓN: QUINTA	CÓDIGO ORGANISMO EMISOR:
MUNICIPIO: QUINTERO	NÚMERO CONTABILIDAD:
ÁREA: MUNICIPAL	

INGRESOS				GASTOS			
Concepto Presupuestario		Aumento	Disminución	Concepto Presupuestario		Aumento	Disminución
Código	Denominación			Código	Denominación		
SIN MOVIMIENTO				SIN MOVIMIENTO			
T O T A L E S		-	-	T O T A L E S		-	-


 JUAN JOSE CARCAMO HEMMELMANN
 DIRECTOR DE ADM. Y FINANZAS (S)


 MARIC AGUILERA FIEDLER
 ALCALDE (S)

Fecha, MARZO 2011

**SISTEMA DE CONTABILIDAD GENERAL DE LA NACIÓN
INFORME DE ACTUALIZACION PRESUPUESTARIA**

PERIODO: NOVIEMBRE AÑO 2010

USO EXCLUSIVO CONTRALORIA GENERAL	
REGIÓN: QUINTA	CÓDIGO ORGANISMO EMISOR:
MUNICIPIO: QUINTERO	NÚMERO CONTABILIDAD:
ÁREA: EDUCACIÓN	

INGRESOS				GASTOS			
Concepto Presupuestario		Aumento	Disminución	Concepto Presupuestario		Aumento	Disminución
Código	Denominación			Código	Denominación		
SIN MOVIMIENTO				SIN MOVIMIENTO			
T O T A L E S				T O T A L E S		-	-

JUAN JOSÉ CARCAMO HEMMELMANN
DIRECTOR DE ADM. Y FINANZAS (S)

MARIO AGUILERA FIEDLER
ALCALDE (S)

Fecha, MARZO 2011

**SISTEMA DE CONTABILIDAD GENERAL DE LA NACIÓN
INFORME DE ACTUALIZACION PRESUPUESTARIA**

PERIODO: NOVIEMBRE AÑO 2010

USO EXCLUSIVO CONTRALORIA GENERAL	
REGIÓN: QUINTA	CÓDIGO ORGANISMO EMISOR:
MUNICIPIO: QUINTERO	NÚMERO CONTABILIDAD:
ÁREA: SALUD	

INGRESOS				GASTOS			
Código	Concepto Presupuestario Denominación	Aumento	Disminución	Código	Concepto Presupuestario Denominación	Aumento	Disminución
SIN MOVIMIENTO				SIN MOVIMIENTO			
TOTALES				TOTALES			

JUAN JOSE CARCAMO HEMMELMANN
DIRECTOR DE ADM. Y FINANZAS (S)

Fecha, MARZO 2011

MARIO AGUILERA FIEDLER
ALCALDE (S)

SISTEMA DE CONTABILIDAD GENERAL DE LA NACION

INFORME ANALITICO DE VARIACIONES DE LA EJECUCION PRESUPUESTARIA DE INICIATIVAS DE INVERSION

PERIODO : MES NOVIEMBRE AÑO 2010

MONEDA NACIONAL

MONEDA EXTRANJERA

ENTIDAD : I. MUNICIPALIDAD DE QUINTERO

USO EXCLUSIVO CONTRALORIA GENERAL

DOCUMENTO CONTABLE N°

TIPO DE INFORME :

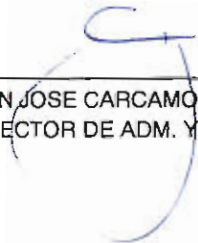
FECHA DE PROCESO :


MONEDA DE REGISTRO :

PERIODO CONTABLE :

CODIGO DE LA INSTITUCION :

IDENTIFICACION ESTUDIOS, PROYECTOS Y PROGRAMAS DE INVERSION		DESCRIPCION CUENTA		VARIACIONES CONTABLES	
CODIGO INI	DENOMINACION	CODIGO	DENOMINACION	DEBITOS	CREDITOS
051071200206	Prodesal Contraparte Municipal (Contraparte)	31 02 002 006	Consultorías	470,000	470,000
051071209903	Programa Mujeres Jefas de Hogar	31 02 999 003	Otros Gastos	1,000,000	1,000,000
T O T A L E S				1,470,000	1,470,000


 JUAN JOSE CARCAMO HEMMELMANN
 DIRECTOR DE ADM. Y FINANZAS (S)


 MARIO AGUILERA FIEDLER
 ALCALDE (S)

Fecha, MARZO 2011

SISTEMA DE CONTABILIDAD GENERAL DE LA NACION
INFORME ANALITICO DE VARIACIONES DE LA DEUDA PUBLICA

PERIODO : MES NOVIEMBRE AÑO 2010

MONEDA NACIONAL
 MONEDA EXTRANJERA

ENTIDAD : I. MUNICIPALIDAD DE QUINTERO

USO EXCLUSIVO CONTRALORIA GENERAL

DOCUMENTO CONTABLE N°	TIPO DE INFORME :
FECHA DE PROCESO :	MONEDA DE REGISTRO :
PERIODO CONTABLE :	CODIGO DE LA INSTITUCION :

CUENTAS		VARIACIONES DEL PERIODO		SALDO ACUMULADOS		DATOS COMPLEMENTARIOS EN MONEDA DE ORIGEN			
						CODIGO	VARIACIONES DEL PERIODO		DEUDAS ACUMULADAS
CODIGO	DENOMINACION	DEBITOS	CREDITOS	DEUDORES	ACREEDORES		CODIGO	DEBITOS	
23102	Empréstitos Internos				100,335,000				
TOTALES		-	-	-	100,335,000	-	-	-	-

JUAN JOSE CARCAMO HEMMELMANN
 DIRECTOR DE ADM. Y FINANZAS (S)

MARIO AGUILERA FIEDLER
 ALCALDE (S)

Fecha, MARZO 2011