



ORD. N° 00000607

ANT.: Documento N° 73.049, de fecha 31 de Diciembre del 2009. Contraloría General de la República.

MAT.: REMITE INFORMES CONTABLES.

QUINTERO, 14 OCT. 2010

DE : ALCALDE I. MUNICIPALIDAD DE QUINTERO.

A : CONTRALORIA REGIONAL DE VALPARAISO.

1.- En cumplimiento a las instrucciones impartidas en documento citado en el antecedente, adjunto remito a Ud., informes que se detallan a continuación, tanto de la Gestión Municipal como del Servicio de Educación, correspondiente al mes de ENERO del 2010.

- Balance de Comprobación y de Saldos
- Informe Analítico de Variaciones de la Ejecución Presupuestaria
- Informe de Actualización Presupuestaria
- Informe Analítico de Variaciones de la Ejecución Presupuestaria de Iniciativas de Inversión.
- Informe Analítico de Variaciones de la Deuda Pública.

Saluda atentamente a Ud.,

  
JOSE VARAS ZUÑIGA  
ALCALDE

DISTRIBUCION :

- 1.- Contraloría Reg. Valparaíso
  - 2.- Alcaldía
  - 3.- Secretaría Municipal
  - 4.- Dir. Control
  - 5.- Dir. de Finanzas (3)
- JVZ/YGS/JJCH/gmr

**SISTEMA DE CONTABILIDAD GENERAL DE LA NACIÓN**  
**BALANCE DE COMPROBACION Y SALDOS**  
 PERIODO: MES ENERO AÑO 2010

ENTIDAD : I. MUNICIPALIDAD DE QUINTERO

<b>USO EXCLUSIVO</b>	<b>CONTRALORIA GENERAL</b>
DOCUMENTO CONTABLE N°:	TIPO DE INFORME:
FECHA DE PROCESO:	MONEDA DE REGISTRO:
PERIODO CONTABLE:	MONEDA DE REGISTRO:

CODIGO	CUENTAS DENOMINACION	SALDO INICIAL DEL MES		VARIACION DEL MES		SALDO FINALES DEL MES	
		DEUDOR	ACREEDOR	DEBITOS	CREDITOS	DEUDOR	ACREEDOR
11101	CAJA	-	-	885.460.092	885.460.092	-	-
11102	BANCO ESTADO	334.810.981	-	885.708.039	820.088.018	400.233.002	-
11108	FONDO POR ENTERAR AL F.C.M.	112.314	-	1.118.774	972.038	259.050	-
11403	ANTICIPOS A RENDIR CUENTA	19.444.009	-	3.490.038	275.787	22.658.260	-
11405	APLICACION DE FONDO EN ADMINIST.	2.389.719	-	61.938.875	61.938.875	2.389.719	-
11406	ANTICIPOS PREVISIONALES	1.541.598	-	-	-	1.541.598	-
11408	OTROS DEUDORES FINANCIEROS	-	30.777.791	30	941.023	-	31.718.784
11503	C X C TRIB. USO BS. Y ACTIVIDADES	-	-	301.726.632	301.726.632	-	-
11505	C X C TRANSFERENCIAS CORRIENTES	-	-	171.961.117	171.961.117	-	-
11508	C X C OTROS INGRESOS CORRIENTES	-	-	120.048.839	120.048.839	-	-
11512	C X C RECUPERACION DE PRESTAMO	-	-	54.397.188	0	54.397.188	-
11513	C X C TRANSFERENCIAS PARA GASTOS DE CAPITAL	-	-	32.075.000	32.075.000	-	-
11601	DOCUMENTOS PROTESTADOS	3.207.301	-	-	-	3.207.301	-
12101	DEUDORES	54.397.188	-	-	-	54.397.188	-
12192	CTAS POR COBRAR INGRESOS PPTARIOS.	-	-	-	54.397.188	-	54.397.188
12401	DEUDORES DE DUDOSA RECUPERACION	633.394	-	-	-	633.394	-
14101	EDIFICACIONES	807.114.421	-	-	-	807.114.421	-
14102	MAQ. Y EQ. PARA LA PRODUCCION	52.907.307	-	-	-	52.907.307	-
14103	INSTALACIONES	1.213.453	-	-	-	1.213.453	-
14104	MAQ. Y EQUIPOS DE OFICINA	28.618.838	-	-	-	28.618.838	-
14105	VEHICULOS	901.815.150	-	-	-	901.815.150	-
14106	MUEBLES Y ENSERES	79.761.735	-	-	-	79.761.735	-
14107	HERRAMIENTAS	3.348.794	-	-	-	3.348.794	-
14108	EQ. COMPUTACIONALES Y PERIFERICOS	161.229.946	-	16.773.002	-	178.002.948	-
14201	TERRENOS	437.416.930	-	-	-	437.416.930	-
14202	OBRAS DE ARTES	6.833.714	-	-	-	6.833.714	-
14502	OBRAS EN CONSTRUCCION	28.381.003	-	-	-	28.381.003	-
14901	DEPRECIACION ACUMULADA EDIFICIOS	-	549.348.128	-	-	-	549.348.128
14902	DEPREC. ACUM. MAQ. Y EQUIPOS PROD.	-	44.244.485	-	-	-	44.244.485
14903	DEPREC. ACUM. INSTALACIONES	-	242.890	-	-	-	242.890
14904	DEPREC. ACUM. MAQ. Y EQUIPOS OFICINA	-	7.594.744	-	-	-	7.594.744
14905	DEPREC. ACUM. VEHICULOS	-	690.602.680	-	-	-	690.602.680
14906	DEPREC. ACUM. MUEBLES Y ENSERES	-	19.496.457	-	-	-	19.496.457
14907	DEPREC. ACUM. HERRAMIENTAS	-	3.294.658	-	-	-	3.294.658
14908	DEPREC. ACUM. EQ. COMPUTAC. Y PERIF.	-	107.707.542	-	-	-	107.707.542
21405	ADMINISTRACION DE FONDOS	-	123.820.203	61.938.875	59.972.920	-	121.654.448
21409	OTRAS OBLIGACIONES FINANCIERAS	-	745.980.683	177.971.832	199.895.764	-	787.804.616
21410	RETENCIONES PREVISIONALES	-	115.777.685	47.587.973	45.515.479	-	114.725.191
21411	RETENCIONES TRIBUTARIAS	-	14.158.314	6.884.802	5.028.475	-	12.310.187
21412	RETENCIONES VOLUNTARIAS	123.076	-	29.196.944	28.988.626	331.394	-
21413	RETENCIONES JUDICIALES Y SIMILARES	-	-	144.591	144.591	-	-
21521	C X P GASTO EN PERSONAL	-	-	278.760.459	278.760.459	-	-
21522	C X P BIENES Y SERVICIOS DE CONSUMO	-	-	91.265.165	91.265.166	-	-
21524	C X P TRANSFERENCIAS CORRIENTES	-	-	129.102.396	129.102.396	-	-
21526	C X P OTROS GASTOS CORRIENTES	-	-	30.000	30.000	-	-
21529	C X P ADQUIS. ACTIVOS NO FINANCIEROS	-	-	16.773.002	16.773.002	-	-
21534	C X P SERVICIO DE LA DEUDA	-	-	59.277.489	134.200.509	-	74.923.020
21601	DOCUMENTOS CADUCADOS	-	20.849.373	132.947	132.947	-	20.849.373
22102	FONDOS DE TERCEROS	-	33.877.692	-	586.513	-	34.464.205
22107	OBLIGACIONES POR APORTES F.C.M.	-	11.568.458	972.038	1.118.774	-	11.716.194
22108	OBLIG. CON REGISTRO MULTAS TRÁNSITO	-	8.805.849	-	60.618	-	8.866.467
22192	CTAS POR PAGAR GASTOS PPTARIOS.	-	559.924.294	134.200.509	-	-	425.723.785
23102	EMPRESTITOS INTERNOS	-	100.335.000	-	-	-	100.335.000
31101	PATRIMONIO INSTITUCIONAL	-	219.519.419	-	-	-	219.519.419
31103	RESULTADO DEL EJERCICIO	479.535.274	-	-	-	479.535.274	-
43201	PATENTES Y TASAS POR DERECHOS	-	-	-	282.034.871	-	282.034.871
43202	PERMISOS Y LICENCIAS	-	-	-	2.745.447	-	2.745.447
43203	PARTIC. IMPUESTO TERRITORIAL	-	-	-	15.827.540	-	15.827.540
44103	TRANSF. CTES. OTRAS ENTIDADES PUBL.	-	-	-	171.961.117	-	171.961.117
44203	TRANSF. CAPITAL DE OTRAS ENTIDADES PUBL.	-	-	-	32.675.000	-	32.675.000
46101	RECUP. Y REEMB. LICENCIAS MEDICAS	-	-	-	8.049.935	-	8.049.935
46102	MULTAS Y SANCIONES PECUNIARIAS	-	-	-	6.239.915	-	6.239.915
46103	PARTICIPACION FONDO COMUN MUNIC.	-	-	-	104.824.434	-	104.824.434
46104	OTROS INGRESOS	-	-	-	287.224	-	287.224
53101	PERSONAL DE PLANTA	-	-	128.425.168	-	128.425.168	-
53102	PERSONAL DE CONTRATA	-	-	30.277.207	-	30.277.207	-
53103	OTRAS REMUNERACIONES	-	-	115.014.341	-	115.014.341	-
53104	OTROS GASTOS EN PERSONAL	-	-	5.043.743	-	5.043.743	-
53201	ALIMENTOS Y BEBIDAS	-	-	2.808.045	-	2.808.045	-
53203	COMBUSTIBLES Y LUBRICANTES	-	-	3.846.207	-	3.846.207	-
53204	MATERIALES DE USO O CONSUMO	-	-	3.129.412	-	3.129.412	-
53206	SERVICIOS BASICOS	-	-	42.142.958	-	42.142.958	-
53206	MANTENIMIENTO Y REPARACIONES	-	-	2.551.464	-	2.551.464	-
53207	PUBLICIDAD Y DIFUSION	-	-	136.636	-	136.636	-
53208	SERVICIOS GENERALES	-	-	7.085.948	-	7.085.948	-
53209	ARRIENDOS	-	-	2.240.000	-	2.240.000	-
53211	SERVICIOS TECNICOS Y PROFESIONALES	-	-	17.177.717	-	17.177.717	-
53212	OTROS GASTOS BS. Y SERV. CONSUMO	-	-	10.348.778	-	10.348.778	-
54101	TRANSF. CORRIENTES SECTOR PRIVADO	-	-	4.157.000	-	4.157.000	-
54103	TRANSF. CTES. OTRAS ENTIDADES PUBL.	-	-	123.973.358	-	123.973.358	-
58101	DEVOLUCIONES	-	-	30.000	-	30.000	-
		3.404.436.145	3.404.436.145	4.067.701.930	4.067.701.930	4.042.983.643	4.042.983.643

JUAN JOSE CARCAMO HEMMELMANN  
DIRECTOR DE ADM. Y FINANZAS (S)

JOSE VARAS ZUÑIGA  
ALCALDE

Fecha, OCTUBRE 2010

**SISTEMA DE CONTABILIDAD GENERAL DE LA NACIÓN**  
**INFORME ANALITICO DE VARIACIONES DE LA EJECUCION PRESUPUESTARIA - MUNICIPAL**

PERIODO: ENERO DE 2010

ENTIDAD : I. MUNICIPALIDAD DE QUINTERO

USO EXCLUSIVO CONTRALORIA GENERAL					
DOCUMENTO CONTABLE N° :			TIPO DE INFORME :		
FECHA DE PROCESO :			MONEDA DE REGISTRO :		
PERIODO CONTABLE :			CODIGO INSTITUCION :		
CODIGO	CUENTAS DENOMINACION	VARIACIONES DEL PERIODO		SALDO ACUMULADOS	
		DEBITOS	CREDITOS	DEUDORES	ACREEDORES
	<b>TOTAL DE INGRESOS PRESUPUESTARIOS</b>	<b>470.896.347</b>	<b>416.499.159</b>	<b>54.397.188</b>	<b>0</b>
115 03 01 001 001	De Beneficio Municipal	261.786.648	261.786.648	-	-
115 03 01 002 001	En Impuesto Territorial	2.245.833	2.245.833	-	-
115 03 01 002 002	En Patentes Municipales	4.999.078	4.999.078	-	-
115 03 01 002 003	Cobro Directo	1.320.311	1.320.311	-	-
115 03 01 003 001	Urbanización y Construcción	4.413.811	4.413.811	-	-
115 03 01 003 003	Propaganda	1.717.331	1.717.331	-	-
115 03 01 003 999	Otros	5.551.859	5.551.859	-	-
115 03 02 001 001	De Beneficio Municipal	671.277	671.277	-	-
115 03 02 001 002	De Beneficio Fondo Común Municipal	1.118.774	1.118.774	-	-
115 03 02 002	Licencias de Conducir y similares	2.074.170	2.074.170	-	-
115 03 03	Participación en Impuesto Territorial (Art. 37 DL 3063)	15.827.540	15.827.540	-	-
115.03	<b>SUB TOTALES</b>	<b>301.726.632</b>	<b>301.726.632</b>	<b>0</b>	<b>0</b>
115 08 01 001	Reembolso Art. 4º Ley N° 19.345	655.913	655.913	-	-
115 08 01 002	Recuperaciones Art. 12 Ley N° 18.196	2.117.910	2.117.910	-	-
115 08 02 001	Multas - De Beneficio Municipal	5.584.541	5.584.541	-	-
115 08 02 003	Multas Ley de Alcoholes - De Beneficio Municipal	286.918	286.918	-	-
115 08 02 004	Multas Ley Alcoholes - Beneficio Servicios de Salud	142.323	142.323	-	-
115 08 02 005	Reg. Multas de Tráns. no Pagadas-De Ben. Municipal	83.293	83.293	-	-
115 08 02 006	Reg. Multas de Tráns. no Pagadas-De Ben. Otras Municip.	55.108	55.108	-	-
115 08 02 008	Intereses	142.840	142.840	-	-
115 08 03 001	Participación Anual en el Trienio Correspondiente	104.824.434	104.824.434	-	-
115 08 04 001	Arancel al Registro de Multas de Tránsito No Pagadas	5.510	5.510	-	-
115 08 04 999	Otros Fondos de Terceros	586.513	586.513	-	-
115 08 99 999	Otros	287.224	287.224	-	-
115.08	<b>SUB TOTALES</b>	<b>114.772.527</b>	<b>114.772.527</b>	<b>0</b>	<b>0</b>
115 12 10	Ingresos por Percibir	54.397.188		54.397.188	
115.12	<b>SUB TOTALES</b>	<b>54.397.188</b>	<b>0</b>	<b>54.397.188</b>	<b>0</b>
	<b>TOTAL DE GASTOS PRESUPUESTARIOS</b>	<b>343.647.395</b>	<b>399.843.224</b>	<b>0</b>	<b>56.195.829</b>
215 21 01 001 001	Sueldos Bases	9.821.901	9.821.901	-	-
215 21 01 001 002 002	Asig. Antigüedad, Art.97, letra g), Ley N°18883, y Leyes N°s. 19180 y 192	1.237.079	1.237.079	-	-
215 21 01 001 002 003	Trienios, Art.7, Inciso 3, Ley N°15.076	99.258	99.258	-	-
215 21 01 001 003 001	Asignación Profesional, Decreto Ley N° 479, de 1974	131.224	131.224	-	-
215 21 01 001 007 001	Asignación Municipal, Art.24 y 31 D.L. N°3.551 de 1981	10.703.668	10.703.668	-	-
215 21 01 001 009 005	Asignación Art. 1, Ley N°19.529	1.755.746	1.755.746	-	-
215 21 01 001 010 001	Asig. Pérdida de Caja, Art. 97, letra a), Ley N°18.883	17.398	17.398	-	-
215 21 01 001 013	Asignación de Dirección Superior	1.254.656	1.254.656	-	-
215 21 01 001 014 001	Incremento Previsional, Art. 2, D.L. 3501, de 1980	4.315.844	4.315.844	-	-
215 21 01 001 014 002	Bonif. Compensatoria de Salud, Art. 3, Ley N°18.566	784.756	784.756	-	-
215 21 01 001 014 003	Bonificación Compensatoria, Art.10, Ley N°18.675	1.976.810	1.976.810	-	-
215 21 01 001 014 004	Bonificación Adicional, Art.11, Ley N°18.675	8.076	8.076	-	-
215 21 01 001 015 001	Asignación de Dedicación Exclusiva	2.076.546	2.076.546	-	-
215 21 01 001 025 001	Asig. Esp. Prof. Ley N°15.076, letra a), Art. 1, Ley N°19.112	20.491	20.491	-	-
215 21 01 001 025 002	Asig. Esp. Prof. Ley N°15.076, letra b), Art. 1, Ley N°19.112	124.868	124.868	-	-
215 21 01 001 039		499.961	499.961	-	-
215 21 01 001 999	Otras Asignaciones	666.475	666.475	-	-
215 21 01 002 002	Otras Cotizaciones Previsionales	1.268.599	1.268.599	-	-
215 21 01 003 001 001	Asig. Mejoramiento Gestión Municipal, Art. 1, Ley N°20.008	341.133	341.133	-	-
215 21 01 004 005	Trabajos Extraordinarios	4.320.232	4.320.232	-	-
215 21 01 004 006	Comisiones de Servicios en el País	540.000	540.000	-	-
215 21 01 005 003 001	Bono Extraordinario Anual	5.650.000	5.650.000	-	-
215 21 02 001 001	Sueldos Bases	4.360.712	4.360.712	-	-
215 21 02 001 007 001	Asignación Municipal, Art.24 y 31 D.L. N°3.551 de 1981	2.571.852	2.571.852	-	-
215 21 02 001 009 005	Asignación Art. 1, Ley N°19.529	1.027.730	1.027.730	-	-
215 21 02 001 013 001	Incremento Previsional, Art. 2, D.L. 3501, de 1980	1.480.733	1.480.733	-	-
215 21 02 001 013 002	Bonif. Compensatoria de Salud, Art. 3, Ley N°18.566	182.379	182.379	-	-
215 21 02 001 013 003	Bonificación Compensatoria, Art.10, Ley N°18.675	482.027	482.027	-	-
215 21 02 001 014 001	Asignación Unica Artículo 4, Ley N° 18.717	1.299.080	1.299.080	-	-
215 21 02 001 999	Otras Asignaciones	908.666	908.666	-	-
215 21 02 002 002	Otras Cotizaciones Previsionales	534.293	534.293	-	-
215 21 02 003 001 001	Asig. Mejoramiento Gestión Municipal, Art. 1, Ley N°20.008	171.757	171.757	-	-
215 21 02 004 005	Trabajos Extraordinarios	1.343.128	1.343.128	-	-
215 21 02 004 006	Comisiones de Servicios en el País	117.869	117.869	-	-
215 21 02 005 003 001	Bono Extraordinario Anual	3.450.000	3.450.000	-	-
215 21 03 001	Honorarios a Suma Alzada - Personas Naturales	2.250.000	2.250.000	-	-
215.21.03.004.001	Sueldos	12.986.302	12.986.302	-	-
215.21.03.004.002	Aportes del Empleador	393.182	393.182	-	-
215 21 03 005	Suplencias y Reemplazos	1.391.585	1.391.585	-	-
215 21 04 003 001	Dietas de Concejales	4.042.515	4.042.515	-	-
215 21 04 003 002	Gastos por Comisiones y Represent. del Municipio	689.228	689.228	-	-
215 21 04 004	Prestaciones de Servicios Comunitarios	312.000	312.000	0	0
215.21	<b>SUB TOTALES</b>	<b>87.609.759</b>	<b>87.609.759</b>	<b>0</b>	<b>0</b>

215 22 01 001	Para Personas	2.608.045	2.608.045		-
215 22 03 001	Para Vehículos	3.846.207	3.846.207		-
215 22 04 001	Materiales de Oficina	741.301	741.301		-
215 22 04 007	Materiales y Útiles de Aseo	102.102	102.102		-
215 22 04 011	Repuestos y Acces. para Manten. y Repar. de Vehículos	1.218.954	1.218.954		-
215 22 04 012	Otros Materiales, Repuestos y Útiles Diversos	351.413	351.413		-
215 22 04 999	Otros, Materiales de uso y Consumo	38.652	38.652		-
215 22 05 001	Electricidad	27.152.232	27.152.232	0	0
215 22 05 002	Agua	6.494.315	6.494.315	0	0
215 22 05 004	Correo	372.075	372.075		-
215 22 05 005	Telefonía Fija	2.575.724	2.575.724		-
215 22 05 006	Telefonía Celular	2.578.209	2.578.209		-
215 22 05 007	Acceso a Internet	2.970.403	2.970.403		-
215 22 06 001	Mantenimiento y Reparación de Edificaciones	2.286.464	2.286.464		-
215 22 06 002	Mantenimiento y Reparación de Vehículos	125.000	125.000		-
215 22 07 001	Servicios de Publicidad	119.000	119.000		-
215 22 07 002	Servicios de Impresión	17.636	17.636		-
215 22 08 004	Servicios de Mantenición de Alumbrado Público	901.923	901.923		-
215 22 08 007	Pasajes, Fletes y Bodegajes	847.981	847.981		-
215 22 08 011	Servicios de Producción y Desarrollo de Eventos	5.290.444	5.290.444		-
215 22 09 002	Arriendo de Edificios	2.080.000	2.080.000		-
215 22 09 003	Arriendo de Vehículos	300.000	300.000		-
215 22 12 005	Derechos y tasas	100.000	100.000		-
215 22 12 999	Otros	10.246.778	10.246.778	0	0
<b>215.22</b>	<b>SUB TOTALES</b>	<b>73.364.858</b>	<b>73.364.858</b>	<b>0</b>	<b>0</b>
215 24 01 007	Asistencia Social a Personas Naturales	59.000	59.000	0	0
215 24 01 008	Premios y Otros	198.000	198.000		-
215 24 01 999	Otras Transferencias al Sector Privado	3.900.000	3.900.000	0	0
215 24 03 090 001	Aporte Año Vigente, al F.C.M. - Perm. Circulación	972.038	972.038		-
215 24 03 099	A Otras Entidades Públicas	6.973.358	6.973.358	0	0
215 24 03 101 001	A Educación	117.000.000	117.000.000		-
<b>215.24</b>	<b>SUB TOTALES</b>	<b>129.102.396</b>	<b>129.102.396</b>	<b>0</b>	<b>0</b>
215 26 01	Devoluciones	30.000	30.000		-
<b>215.26</b>	<b>SUB TOTALES</b>	<b>30.000</b>	<b>30.000</b>	<b>0</b>	<b>0</b>
215 34 07	Deuda Flotante	53.540.382	109.736.211		56.195.829
<b>215.34</b>	<b>SUB TOTALES</b>	<b>53.540.382</b>	<b>109.736.211</b>	<b>0</b>	<b>56.195.829</b>
<b>TOTALES GENERALES</b>		<b>814.543.742</b>	<b>816.342.383</b>	<b>54.397.188</b>	<b>56.195.829</b>

JUAN JOSE CARCAMO HEMMELMANN  
DIRECTOR DE ADM. Y FINANZAS (S)

JOSE VARAS ZUNIGA  
ALCALDE

Fecha, OCTUBRE 2010

**SISTEMA DE CONTABILIDAD GENERAL DE LA NACIÓN**  
**INFORME ANALITICO DE VARIACIONES DE LA EJECUCION PRESUPUESTARIA - EDUCACION**

PERIODO: MES ENERO AÑO 2010

ENTIDAD : I. MUNICIPALIDAD DE QUINTERO

<b>USO EXCLUSIVO CONTRALORIA GENERAL</b>	
DOCUMENTO CONTABLE N°:	TIPO DE INFORME :
FECHA DE PROCESO :	MONEDA DE REGISTRO :
PERIODO CONTABLE :	CODIGO INSTITUCION :

CODIGO	CUENTAS DENOMINACION	VARIACIONES DEL PERIODO		SALDO ACUMULADOS	
		DEBITOS	CREDITOS	DEUDORES	ACREEDORES
	<b>TOTAL DE INGRESOS PRESUPUESTARIOS</b>	<b>209.912.229</b>	<b>209.912.229</b>	<b>0</b>	<b>0</b>
115.05.03.003.001	Subvención de Escolaridad	82.490.057	82.490.057	-	-
115.05.03.003.002	Otros Aportes	2.471.060	2.471.060	-	-
115.05.03.101	De la Municipalidad a Servicios Incorp. a su Gestión	87.000.000	87.000.000	-	-
115.05	<b>SUB TOTALES</b>	<b>171.961.117</b>	<b>171.961.117</b>	<b>0</b>	<b>0</b>
115.08.01.002	Recuperaciones Art. 12 Ley N° 18.196	5.276.112	5.276.112	-	-
115.08	<b>SUB TOTALES</b>	<b>5.276.112</b>	<b>5.276.112</b>	<b>0</b>	<b>0</b>
115 13 03 999	De Otras Entidades Publicas	32.675.000	32.675.000	-	-
115,13	<b>SUB TOTALES</b>	<b>32.675.000</b>	<b>32.675.000</b>	<b>0</b>	<b>0</b>
	<b>TOTAL DE GASTOS PRESUPUESTARIOS</b>	<b>214.788.114</b>	<b>233.515.305</b>	<b>0</b>	<b>18.727.191</b>
215.21.01.001.001	Sueldos Bases	32.007.072	32.007.072	-	-
215.21.01.001.002.001	Asignación de Experiencia, Art.48, Ley N°19.070	20.629.293	20.629.293	-	-
215.21.01.001.008.002	Planilla Complementaria, Art. 4 y 11, Ley N° 19.598	70.059	70.059	-	-
215.21.01.001.009.001	Monto Fijo Complementario Art. 3, Ley N° 19.278	187.227	187.227	-	-
215.21.01.001.009.002	Unidad Mej. Profesional, Art. 54 y sgts., Ley N° 19.070	1.885.328	1.885.328	-	-
215.21.01.001.009.003	Bonificación Proporcional Art. 8, Ley N° 19.410	3.378.587	3.378.587	-	-
215.21.01.001.009.999	Otras Asignaciones Especiales	5.771.611	5.771.611	-	-
215.21.01.001.014.007	Remun. Adicional, Art. 3 transitorio, Ley N° 19.070	110.102	110.102	-	-
215.21.01.001.019.002	Asignación de Responsabilidad Directiva	1.501.925	1.501.925	-	-
215.21.01.001.031.001	Asig. de Perfeccionamiento, Art. 49, Ley N° 19.070	5.207.970	5.207.970	-	-
215.21.01.002.002	Otras Cotizaciones Previsionales	2.867.325	2.867.325	-	-
215.21.01.004.005	Trabajos Extraordinarios	443.948	443.948	-	-
215.21.01.005.003.001	Bono Extraordinario Anual	6.750.000	6.750.000	-	-
215 21 02 001 001	Sueldos Bases	6.353.631	6.353.631	-	-
215 21 02 001 002 001	Asignación de Experiencia, Art.48, Ley N°19.070	810.849	810.849	-	-
215.21.02.001.008.002	Planilla Complementaria, Art. 4 y 11, Ley N° 19.598	595.572	595.572	-	-
215.21.02.001.009.002	Unidad Mej. Profesional, Art. 54 y sgts., Ley N° 19.070	409.915	409.915	-	-
215.21.02.001.009.003	Bonificación Proporcional Art. 8, Ley N° 19.410	677.573	677.573	-	-
215.21.02.001.009.999	Otras Asignaciones Especiales	996.515	996.515	-	-
215 21 02 002 002	Otras Cotizaciones Previsionales	419.212	419.212	-	-
215.21.02.001.031.001	Asig. de Perfeccionamiento, Art. 49, Ley N° 19.070	8.714	8.714	-	-
215.21.02.005.003.001	Bono Extraordinario Anual	2.075.000	2.075.000	-	-
215.21.03.004.001	Sueldos	67.574.561	67.574.561	0	0
215.21.03.004.002	Aportes del Empleador	3.695.818	3.695.818	-	-
215.21.03.004.003	Remuneraciones Variables	332.490	332.490	-	-
215.21.03.004.004	Aguinaldos y Bonos	24.450.000	24.450.000	0	0
215.21.03.999.001	Asignación Art. 1 Ley N° 19.464	1.940.403	1.940.403	-	-
215.21	<b>SUB TOTALES</b>	<b>191.150.700</b>	<b>191.150.700</b>	<b>0</b>	<b>0</b>
215.22.04.007	Materiales y Utiles de Aseo	182.772	182.772	-	-
215.22.04.010	Materiales para Manten.y Reparaciones de Inmuebles	494.218	494.218	-	-
215.22.08.007	Pasajes, Fletes y Bodegajes	45.600	45.600	-	-
215.22.11.001	Estudios e Investigaciones	1.440.000	1.440.000	-	-
215.22.11.002	Cursos de Capacitación	7.380.000	7.380.000	-	-
215.22.11.999	Otros	8.357.717	8.357.717	-	-
215.22	<b>SUB TOTALES</b>	<b>17.900.307</b>	<b>17.900.307</b>	<b>0</b>	<b>0</b>
215.29.06.001	Equipos Computacionales y Periféricos	16.773.002	16.773.002	-	-
215.29	<b>SUB TOTALES</b>	<b>16.773.002</b>	<b>16.773.002</b>	<b>0</b>	<b>0</b>
215.34.07	Deuda Flotante	5.737.107	24.464.298	-	18.727.191
215.34	<b>SUB TOTALES</b>	<b>5.737.107</b>	<b>24.464.298</b>	<b>0</b>	<b>18.727.191</b>
	<b>TOTALES GENERALES</b>	<b>424.700.343</b>	<b>443.427.534</b>	<b>0</b>	<b>18.727.191</b>

JUAN JOSE CARCAMO HEMMELMANN  
 DIRECTOR DE ADM. Y FINANZAS (S)

JOSE VARAS ZUÑIGA  
 ALCALDE

**SISTEMA DE CONTABILIDAD GENERAL DE LA NACIÓN  
INFORME DE ACTUALIZACION PRESUPUESTARIA**

PERIODO: ENERO AÑO 2010

USO EXCLUSIVO CONTRALORIA GENERAL	
REGIÓN: <b>QUINTA</b>	CÓDIGO ORGANISMO EMISOR:
MUNICIPIO: <b>QUINTERO</b>	NÚMERO CONTABILIDAD:
ÁREA: <b>MUNICIPAL</b>	

INGRESOS				GASTOS			
Concepto Presupuestario		Aumento	Disminución	Concepto Presupuestario		Aumento	Disminución
Código	Denominación			Código	Denominación		
SIN MOVIMIENTO				SIN MOVIMIENTO			
<b>T O T A L E S</b>		-	-	<b>T O T A L E S</b>		-	-

  
 JUAN JOSE CARCAMO HEMMELMANN  
 DIRECTOR DE ADM. Y FINANZAS (S)

  
 JOSE VARAS ZUÑIGA  
 ALCALDE

Fecha, OCTUBRE 2010


**SISTEMA DE CONTABILIDAD GENERAL DE LA NACIÓN  
INFORME DE ACTUALIZACION PRESUPUESTARIA**


PERIODO: ENERO AÑO 2010


USO EXCLUSIVO CONTRALORIA GENERAL

REGIÓN: QUINTA	CÓDIGO ORGANISMO EMISOR:
MUNICIPIO: QUINTERO	NÚMERO CONTABILIDAD:
ÁREA: EDUCACIÓN	

INGRESOS				GASTOS			
Concepto Presupuestario		Aumento	Disminución	Concepto Presupuestario		Aumento	Disminución
Código	Denominación			Código	Denominación		
SIN MOVIMIENTO				SIN MOVIMIENTO			
TOTALES				TOTALES			
						-	-

  
 JUAN JOSE CARCAMO HEMMELMANN  
 DIRECTOR DE ADM. Y FINANZAS (S)



  
 JOSE VARAS ZUÑIGA  
 ALCALDE

Fecha, OCTUBRE 2010

**SISTEMA DE CONTABILIDAD GENERAL DE LA NACION**  
**INFORME ANALITICO DE VARIACIONES DE LA DEUDA PUBLICA**

PERIODO : MES ENERO AÑO 2010


MONEDA NACIONAL  
 MONEDA EXTRANJERA


ENTIDAD : I. MUNICIPALIDAD DE QUINTERO

USO EXCLUSIVO CONTRALORIA GENERAL

DOCUMENTO CONTABLE N°	TIPO DE INFORME :
FECHA DE PROCESO :	MONEDA DE REGISTRO :
PERIODO CONTABLE :	CODIGO DE LA INSTITUCION :

CUENTAS		VARIACIONES DEL PERIODO		SALDO ACUMULADOS		DATOS COMPLEMENTARIOS EN MONEDA DE ORIGEN			
						VARIACIONES DEL PERIODO		DEUDAS	
CODIGO	DENOMINACION	DEBITOS	CREDITOS	DEUDORES	ACREEDORES	CODIGO	DEBITOS	CREDITOS	ACUMULADAS
23102	Empréstitos Internos				100.335.000				
<b>TOTALES</b>		-	-	-	100.335.000	-	-	-	-

  
 JUAN JOSE CARCAMO HEMMELMANN  
 DIRECTOR DE ADM. Y FINANZAS (S)

  
  
 JOSE VARAS ZUÑIGA  
 ALCALDE

Fecha, OCTUBRE 2010



**SISTEMA DE CONTABILIDAD GENERAL DE LA NACION**

**INFORME ANALITICO PRESUPUESTARIO DE INICIATIVAS DE INVERSION**

PERIODO : MES ENERO AÑO 2010

MONEDA NACIONAL

MONEDA EXTRANJERA

ENTIDAD : I. MUNICIPALIDAD DE QUINTERO

USO EXCLUSIVO CONTRALORIA GENERAL

DOCUMENTO CONTABLE N°	TIPO DE INFORME :
FECHA DE PROCESO :	MONEDA DE REGISTRO :
PERIODO CONTABLE :	CODIGO DE LA INSTITUCION :

IDENTIFICACION ESTUDIOS, PROYECTOS Y PROGRAMAS DE INVERSION		DESCRIPCION CUENTA		VARIACIONES DE PRESUPUESTO	
CODIGO INI	DENOMINACION	CODIGO	DENOMINACION	AUMENTOS	DISMINUCIONES
051071200101	Derechos Inspeccion SERVIU Pavimentos	31 02 001 001	Gastos Administrativos	3.000	
051071200201	PLADECO	31 02 002 001	Consultorias	20.000	
051071200202	Diseño Pavimentos (Arrastre)	31 02 002 002	Consultorias	3.000	
051071200203	Diseño Programa Pavimentacion Participativa	31 02 002 003	Consultorias	5.000	
051071200205	Diseño Vias Estructurantes	31 02 002 004	Consultorias	10.000	
051071200204	Diseño Programa Rehabilitacion Urbana	31 02 002 005	Consultorias	80.000	
051071200206	Prodesa: Contraparte Municipal (Contraparte)	31 02 002 006	Consultorias	5.000	
051071100207	Estudio de Actualizacion Plan Regulador de Quintero (Contraparte)	31 02 002 007	Consultorias	10.000	
051071230208	Programa de Mejoramiento Urbano (Contraparte)	31 02 002 008	Consultorias	8.000	
051071200209	Programa de Pavimentacion Participativa (Contraparte)	31 02 002 009	Consultorias	26.000	
051071200210	Proyectos Condominios Sociales	31 02 002 010	Consultorias	20.000	
051071230211	Programa Mantencion Caminos Rurales (Contraparte)	31 02 002 011	Consultorias	20.000	
051071200212	Ampliacion Cementerio Municipal	31 02 002 012	Consultorias	20.000	
051071200213	Construccion de Nichos Cementerio Municipal	31 02 002 013	Consultorias	12.000	
051071200214	Programa Erradicacion de Termitas Subterranas	31 02 002 014	Consultorias	5.000	
051071200215	Programa Control Canino y Felino	31 02 002 015	Consultorias	15.000	
051071200216	Construccion Bodega Aplicador Fumigacion	31 02 002 016	Consultorias	8.000	
051071200217	Habilitacion y Mejoramiento Edificio Consistorial del Municipio	31 02 002 017	Consultorias	25.000	
051071201218	Programa Presupuestos Participativos	31 02 002 018	Consultorias	30.000	
051071200219	Cierres de Edificios de Equipamiento Comunal	31 02 002 019	Consultorias	20.000	
051071200301	Media Luna	31 02 003 001	Terrenos	45.000	
051071209901	OPD (Contraparte)	31 02 999 001	Otros Gastos	5.000	
051071209902	CONACE (Contraparte)	31 02 999 002	Otros Gastos	4.500	
051071209903	Programa Mujeres Jefas de Hogar	31 02 999 003	Otros Gastos	3.000	
051071209904	JUNAEB, Programa Habilidades para la Vida (Contraparte)	31 02 999 004	Otros Gastos	2.000	
051071209905	Programas del Sistema de Proteccion Social	31 02 999 005	Otros Gastos	5.000	
051071200101	Internalizacion Sistema de Guardias	31 03 001 001	Gastos Administrativos	60.000	
<b>T O T A L E S</b>				469.500	-

JUAN JOSE CARCAMO HEMMELMANN  
DIRECTOR DE ADM. Y FINANZAS (S)

JOSE VARAS ZUÑIGA  
ALCALDE

Fecha, OCTUBRE 2010