



ORD. N° 00000013

ANT.: Documento N° 60.921, de fecha 23 de Diciembre del 2008. Contraloría General de la República.

MAT.: REMITE INFORMES CONTABLES.

QUINTERO, 07 ENE. 2010

DE : ALCALDE I. MUNICIPALIDAD DE QUINTERO.

A : CONTRALORIA REGIONAL DE VALPARAISO.

1.- En cumplimiento a las instrucciones impartidas en documento citado en el antecedente, adjunto remito a Ud., informes que se detallan a continuación, tanto de la Gestión Municipal como del Servicio de Educación, correspondiente al mes de SEPTIEMBRE del 2009.

- Balance de Comprobación y de Saldos
- Informe Analítico de Variaciones de la Ejecución Presupuestaria
- Informe de Actualización Presupuestaria
- Informe Analítico de Variaciones de la Ejecución Presupuestaria de Iniciativas de Inversión.
- Informe Analítico de Variaciones de la Deuda Pública.

Saluda atentamente a Ud.,



JOSE VARAS ZUÑIGA
ALCALDE

DISTRIBUCION :

- 1.- Contraloría Reg. Valparaíso
 - 2.- Alcaldía
 - 3.- Secretaría Municipal
 - 4.- Dir. Control
 - 5.- Dir. de Finanzas (3)
- JVZ/YGS/NRB/gmr

SISTEMA DE CONTABILIDAD GENERAL DE LA NACIÓN
BALANCE DE COMPROBACION Y SALDOS
 PERIODO: MES SEPTIEMBRE AÑO 2009

ENTIDAD : I. MUNICIPALIDAD DE QUINTERO

USO EXCLUSIVO CONTRALORIA GENERAL							
DOCUMENTO CONTABLE N°:				TIPO DE INFORME:			
FECHA DE PROCESO:				MONEDA DE REGISTRO:			
PERIODO CONTABLE:				CODIGO INSTITUCION:			
CODIGO	CUENTAS DENOMINACION	SALDO INICIAL DEL MES		VARIACION DEL MES		SALDO FINALES DEL MES	
		DEUDOR	ACREEDOR	DEBITOS	CREDITOS	DEUDOR	ACREEDOR
11101	CAJA	-	-	692.117.838	692.117.838	-	-
11102	BANCO ESTADO	378.522.089	-	692.400.428	741.605.973	329.316.544	-
11108	FONDO POR ENTERAR AL F.C.M.	6.011.125	-	10.966.731	6.871.848	10.106.008	-
11403	ANTICIPOS A RENDIR CUENTA	18.948.116	-	5.550.756	2.950.810	22.548.062	-
11405	APLICACIÓN DE FONDO EN ADMINIST.	845.097	-	107.618.282	107.521.660	941.719	-
11406	ANTICIPOS PREVISIONALES	1.158.554	-	383.044	-	1.541.598	-
11408	OTROS DEUDORES FINANCIEROS	18.332.828	-	8.968.654	56.916.344	-	31.614.862
11503	C X C TRIB. USO BS. Y ACTIVIDADES	-	-	55.842.113	55.642.113	-	-
11505	C X C TRANSFERENCIAS CORRIENTES	-	-	135.502.640	135.502.640	-	-
11508	C X C OTROS INGRESOS CORRIENTES	-	-	143.141.126	143.141.126	-	-
11512	C X C RECUPERACION DE PRESTAMO	54.397.188	-	0	0	54.397.188	-
11601	DOCUMENTOS PROTESTADOS	3.207.301	-	-	-	3.207.301	-
12401	DEUDORES DE DUDOSA RECUPERACION	833.394	-	-	-	833.394	-
14101	EDIFICACIONES	807.114.421	-	-	-	807.114.421	-
14102	MAQ. Y EQ. PARA LA PRODUCCION	51.788.608	-	-	-	51.788.608	-
14103	INSTALACIONES	1.213.453	-	-	-	1.213.453	-
14104	MAQ. Y EQUIPOS DE OFICINA	25.680.315	-	872.651	-	26.552.966	-
14105	VEHICULOS	901.815.150	-	-	-	901.815.150	-
14106	MUEBLES Y ENSERES	75.955.175	-	463.386	-	76.418.561	-
14107	HERRAMIENTAS	3.294.665	-	-	-	3.294.665	-
14108	EQ. COMPUTACIONALES Y PERIFERICOS	160.358.728	-	500.892	-	160.859.620	-
14109	EQ. COMUNICACIONES REDES INFORMATICAS	220.388	-	-	-	220.388	-
14201	TERRENOS	437.416.930	-	-	-	437.416.930	-
14202	OBRAS DE ARTES	6.633.714	-	-	-	6.633.714	-
14502	OBRAS EN CONSTRUCCION	28.381.003	-	-	-	28.381.003	-
14901	DEPRECIACION ACUMULADA EDIFICIOS	-	521.738.314	-	-	-	521.738.314
14902	DEPREC. ACUM. MAQ. Y EQUIPOS PROD.	-	42.058.576	-	-	-	42.058.576
14903	DEPREC. ACUM. INSTALACIONES	-	121.345	-	-	-	121.345
14904	DEPREC. ACUM. MAQ. Y EQUIPOS OFICINA	-	5.851.839	-	-	-	5.851.839
14905	DEPREC. ACUM. VEHICULOS	-	645.508.314	-	-	-	645.508.314
14906	DEPREC. ACUM. MUEBLES Y ENSERES	-	13.118.109	-	-	-	13.118.109
14907	DEPREC. ACUM. HERRAMIENTAS	-	162.577	-	-	-	162.577
14908	DEPREC. ACUM. EQ. COMPUTAC. Y PERIF.	-	94.153.527	-	-	-	94.153.527
21405	ADMINISTRACION DE FONDOS	-	141.344.112	107.425.038	109.637.529	-	143.556.603
21409	OTRAS OBLIGACIONES FINANCIERAS	-	525.583.823	213.048.314	202.968.810	-	515.502.319
21410	RETENCIONES PREVISIONALES	-	75.693.338	34.903.795	46.693.604	-	87.483.147
21411	RETENCIONES TRIBUTARIAS	-	12.191.750	4.634.437	5.962.203	-	13.519.516
21412	RETENCIONES VOLUNTARIAS	1.210.735	-	28.091.765	28.380.821	921.679	-
21413	RETENCIONES JUDICIALES Y SIMILARES	-	-	100.170	100.170	-	-
21521	C X P GASTO EN PERSONAL	-	92.070	255.105.564	257.596.847	-	2.583.353
21522	C X P BIENES Y SERVICIOS DE CONSUMO	-	37.862.135	103.254.999	119.496.170	-	54.103.306
21524	C X P TRANSFERENCIAS CORRIENTES	-	1.502.650	47.113.251	46.753.722	-	1.143.121
21526	C X P OTROS GASTOS CORRIENTES	-	3.882.687	535.108	150.000	-	3.497.581
21529	C X P ADQUIS. ACTIVOS NO FINANCIEROS	-	22.084.724	15.185.013	1.838.929	-	8.736.640
21531	C X P INICIATIVAS DE INVERSION	-	10.300.217	8.800.217	0	-	1.500.000
21534	C X P SERVICIO DE LA DEUDA	-	136.134.272	1.439.199	0	-	134.695.073
21601	DOCUMENTOS CADUCADOS	-	20.734.731	379.238	10.350	-	20.385.843
22102	FONDOS DE TERCEROS	-	33.912.926	-	100.495	-	34.013.421
22107	OBLIGACIONES POR APORTES F.C.M.	-	17.467.269	6.871.848	10.966.731	-	21.562.152
22108	OBLIG. CON REGISTRO MULTAS TRANSITO	-	7.216.739	-	168.822	-	7.385.561
23102	EMPRESTITOS INTERNOS	-	100.335.000	-	-	-	100.335.000
31101	PATRIMONIO INSTITUCIONAL	-	660.967.796	-	-	-	660.967.796
31102	RESULTADOS ACUMULADOS	441.448.377	-	-	-	441.448.377	-
43201	PATENTES Y TASAS POR DERECHOS	-	759.735.294	-	24.809.093	-	784.544.387
43202	PERMISOS Y LICENCIAS	-	77.014.088	-	8.137.687	-	85.151.775
43203	PARTIC. IMPUESTO TERRITORIAL	-	268.454.636	-	11.728.602	-	280.183.238
43209	OTROS TRIBUTOS	-	8.556.041	-	-	-	8.556.041
44103	TRANSF. CTES. OTRAS ENTIDADES PUBL.	-	1.516.083.898	-	135.502.640	-	1.651.586.538
46101	RECUP. Y REEMB. LICENCIAS MEDICAS	-	36.399.463	-	5.351.155	-	41.750.618
46102	MULTAS Y SANCIONES PECUNIARIAS	-	58.538.957	-	7.974.853	-	66.513.810
46103	PARTICIPACION FONDO COMUN MUNIC.	-	1.173.974.131	-	128.040.979	-	1.302.015.110
46104	OTROS INGRESOS	-	61.843.597	-	1.506.822	-	63.350.419
53101	PERSONAL DE PLANTA	1.183.412.430	-	134.829.114	-	1.318.241.544	-
53102	PERSONAL DE CONTRATA	121.089.543	-	14.266.165	-	135.355.728	-
53103	OTRAS REMUNERACIONES	510.395.603	-	100.346.798	-	710.742.401	-
53104	OTROS GASTOS EN PERSONAL	81.282.176	-	8.154.750	-	89.436.926	-
53201	ALIMENTOS Y BEBIDAS	24.150.008	-	2.732.632	-	26.882.640	-
53202	TEXTILES, VESTUARIOS Y CALZADOS	4.215.093	-	49.265	-	4.264.358	-
53203	COMBUSTIBLES Y LUBRICANTES	50.144.751	-	8.074.430	-	58.219.181	-
53204	MATERIALES DE USO O CONSUMO	86.961.240	-	9.822.349	-	96.783.589	-
53205	SERVICIOS BASICOS	238.080.755	-	15.777.672	-	253.858.427	-
53206	MANTENIMIENTO Y REPARACIONES	32.577.791	-	14.696.068	-	47.273.859	-
53207	PUBLICIDAD Y DIFUSION	5.340.876	-	2.062.783	-	7.403.659	-
53208	SERVICIOS GENERALES	287.965.639	-	58.720.011	-	344.685.650	-
53209	ARRIENDOS	12.936.675	-	447.750	-	13.384.425	-
53210	SERVICIOS FINANCIEROS Y DE SEGUROS	3.954.170	-	236.000	-	4.190.170	-
53211	SERVICIOS TECNICOS Y PROFESIONALES	10.053.672	-	1.049.065	-	11.102.737	-
53212	OTROS GASTOS BS. Y SERV. CONSUMO	45.463.909	-	7.828.144	-	53.292.053	-
53214	GASTOS BIENES MUEBLES	571.819	-	-	-	571.819	-
54101	TRANSF. CORRIENTES SECTOR PRIVADO	70.245.850	-	7.881.874	-	78.127.724	-
54103	TRANSF. CTES. OTRAS ENTIDADES PUBL.	725.908.594	-	32.000.000	-	757.908.594	-
56101	DEVOLUCIONES	1.044.240	-	150.000	-	1.194.240	-
57102	COSTOS DE PROYECTOS	69.236.957	-	-	-	69.236.957	-
		7.090.618.945	7.090.618.945	3.096.141.386	3.096.141.386	7.448.927.831	7.448.927.831


 DIRECTOR DE FINANZAS
 Nolberto Rivera Balcoqui


 ALCALDE
 José María Zuñiga

NOLBERTO RIVERA BALCOQUI
DIRECTOR DE ADM. Y FINANZAS

SISTEMA DE CONTABILIDAD GENERAL DE LA NACIÓN
INFORME ANALITICO DE VARIACIONES DE LA EJECUCION PRESUPUESTARIA - MUNICIPAL

PERIODO: MES SEPTIEMBRE AÑO 2009

ENTIDAD : I. MUNICIPALIDAD DE QUINTERO

USO EXCLUSIVO CONTRALORIA GENERAL	
DOCUMENTO CONTABLE N° :	TIPO DE INFORME :
FECHA DE PROCESO :	MONEDA DE REGISTRO :
PERIODO CONTABLE :	CODIGO INSTITUCION :

CODIGO	CUENTAS DENOMINACION	VARIACIONES DEL PERIODO		SALDO ACUMULADOS	
		DEBITOS	CREDITOS	DEUDORES	ACREEDORES
	TOTAL DE INGRESOS PRESUPUESTARIOS	193.432.084	193.432.084	54.397.188	0
115 03 01 001 001	De Beneficio Municipal	12.424.725	12.424.725	-	
115 03 01 002 002	En Patentes Municipales	691.567	691.567	-	
115 03 01 002 003	Cobro Directo	968.591	968.591	-	
115 03 01 003 001	Urbanización y Construcción	3.570.166	3.570.166	-	
115 03 01 003 004	Transferencia de Vehículos	669.675	669.675	-	
115 03 01 003 999	Otros	6.484.369	6.484.369	-	
115 03 02 001 001	De Beneficio Municipal	6.580.243	6.580.243	-	
115 03 02 001 002	De Beneficio Fondo Común Municipal	10.966.731	10.966.731	-	
115 03 02 002	Licencias de Conducir y similares	1.557.444	1.557.444	-	
115 03 02 999	Otros	-	-	-	
115 03 03	Participación en Impuesto Territorial (Art. 37 DL 3063)	11.728.602	11.728.602	-	
115.03	SUB TOTALES	55.642.113	55.642.113	0	0
115 08 02 001	Multas - De Beneficio Municipal	6.781.174	6.781.174	-	
115 08 02 003	Multas Ley de Alcoholes - De Beneficio Municipal	447.356	447.356	-	
115 08 02 004	Multas Ley Alcoholes - Beneficio Servicios de Salud	247.850	247.850	-	
115 08 02 005	Reg. Multas de Tráns. no Pagadas-De Ben. Municipal	66.741	66.741	-	
115 08 02 006	Reg. Multas de Tráns. no Pagadas-De Ben. Otras Municip.	156.022	156.022	-	
115 08 02 008	Intereses	431.732	431.732	-	
115 08 03 001	Participación Anual en el Trienio Correspondiente	128.040.979	128.040.979	-	
115 08 04 001	Arancel al Registro de Multas de Tránsito No Pagadas	10.800	10.800	-	
115 08 04 999	Otros Fondos de Terceros	100.495	100.495	-	
115 08 99 999	Otros	1.506.822	1.506.822	-	
115.08	SUB TOTALES	137.789.971	137.789.971	0	0
115 12 10	Ingresos por Percibir			54.397.188	
115.12	SUB TOTALES	0	0	54.397.188	0
	TOTAL DE GASTOS PRESUPUESTARIOS	226.668.132	232.718.804	0	177.044.386
215 21 01 001 001	Sueldos Bases	9.384.620	9.384.620	-	
215 21 01 001 002 002	Asig. Antigüedad, Art.97, letra g), Ley N°18883, y Leyes N°s. 19180 y 19	1.182.470	1.182.470	-	
215 21 01 001 002 003	Trienios, Art.7, Inciso 3, Ley N°15.076	114.528	114.528	-	
215 21 01 001 007 001	Asignación Municipal, Art.24 y 31 D.L. N°3.551 de 1981	10.267.196	10.267.196	-	
215 21 01 001 009 005	Asignación Art. 1, Ley N°19.529	1.659.394	1.659.394	-	
215 21 01 001 010 001	Asig. Pérdida de Caja, Art. 97, letra a), Ley N°18.883	17.398	17.398	-	
215 21 01 001 013	Asignación de Dirección Superior	1.679.062	1.679.062	-	
215 21 01 001 014 001	Incremento Previsional, Art. 2, D.L. 3501, de 1980	4.127.675	4.127.675	-	
215 21 01 001 014 002	Bonif. Compensatoria de Salud, Art. 3, Ley N°18.566	753.661	753.661	-	
215 21 01 001 014 003	Bonificación Compensatoria, Art.10, Ley N°18.675	1.898.002	1.898.002	-	
215 21 01 001 015 001	Asignación de Dedicación Exclusiva	1.988.063	1.988.063	-	
215 21 01 001 025 001	Asig. Esp. Prof. Ley N°15.076, letra a), Art. 1, Ley N°19.112	23.644	23.644	-	
215 21 01 001 025 002	Asig. Esp. Prof. Ley N°15.076, letra b), Art. 1, Ley N°19.112	144.079	144.079	-	
215 21 01 001 999	Otras Asignaciones	215.832	215.832	-	
215 21 01 002 002	Otras Cotizaciones Previsionales	1.221.402	1.221.402	-	
215 21 01 004 005	Trabajos Extraordinarios	3.129.711	3.129.711	-	
215 21 01 004 006	Comisiones de Servicios en el País	761.657	895.949	-	134.292
215 21 01 005 001 001	Aguinaldo de Fiestras Patrias	2.187.140	2.187.140	-	
215 21 02 001 001	Sueldos Bases	4.149.919	4.149.919	-	
215 21 02 001 002 002	Asig. Antigüedad, Art.97, letra g), Ley N°18883, y Leyes N°s. 19180 y 19	70.131	70.131	-	
215 21 02 001 007 001	Asignación Municipal, Art.24 y 31 D.L. N°3.551 de 1981	2.441.520	2.441.520	-	
215 21 02 001 009 005	Asignación Art. 1, Ley N°19.529	983.507	983.507	-	
215 21 01 001 010 001	Asig. Pérdida de Caja, Art. 97, letra a), Ley N°18.883	8.699	8.699	-	
215 21 02 001 013 001	Incremento Previsional, Art. 2, D.L. 3501, de 1980	1.407.803	1.407.803	-	
215 21 02 001 013 002	Bonif. Compensatoria de Salud, Art. 3, Ley N°18.566	172.925	172.925	-	
215 21 02 001 013 003	Bonificación Compensatoria, Art.10, Ley N°18.675	456.896	456.896	-	
215 21 02 001 014 001	Asignación Unica Artículo 4, Ley N° 18.717	1.238.732	1.238.732	-	
215 21 02 001 999	Otras Asignaciones	8.076	8.076	-	
215 21 02 002 002	Otras Cotizaciones Previsionales	456.516	456.516	-	
215 21 02 004 005	Trabajos Extraordinarios	1.235.059	1.235.059	-	
215 21 02 004 006	Comisiones de Servicios en el País	294.912	368.640	-	73.728
215 21 02 005 001 001	Aguinaldo de Fiestras Patrias	1.275.838	1.275.838	-	
215 21 03 001	Honorarios a Suma Alzada - Personas Naturales	5.416.666	6.666.666	-	1.250.000
215 21 03 005	Suplencias y Reemplazos	1.186.051	1.186.051	-	
215 21 04 003	Dietas a Juntas, Consejos y Comisiones	3.500.529	3.500.529	-	
215 21 04 004	Prestaciones de Servicios Comunitarios	3.528.888	4.654.221	0	1.125.333
215.21	SUB TOTALES	68.588.201	71.171.554	0	2.583.353

215 22 01 001	Para Personas	2.742.707	2.415.532		128.000
215 22 02 001	Textiles y Acabados Textiles	49.266	49.266		-
215 22 02 002	Vestuario, Accesorios y Prendas Diversas	40.936			91.010
215 22 03 001	Para Vehiculos	7.465.409	8.074.430		609.021
215 22 04 001	Materiales de Oficina	1.037.688	1.718.201		2.614.753
215 22 04 003	Productos Quimicos	130.209	130.209		-
215 22 04 007	Materiales y Utiles de Aseo	349.102	576.296		632.827
215 22 04 008	Menaje para Oficina, Casino y Otros	48.329	48.329		-
215 22 04 009	Insumos, Repuestos y Accesorios Computacionales	91.580	590.666		10.038.668
215 22 04 010	Materiales para Mantenim. y Reparaciones de Inmuebles	1.149.388	360.447		800.804
215 22 04 011	Repuestos y Acces. para Manten. y Repar. de Vehiculos	192.426	1.197.108		2.711.752
215 22 04 012	Otros Materiales, Repuestos y Utiles Diversos	268.724	2.608.448		2.512.983
215 22 04 999	Otros, Materiales de uso y Consumo	285.037	110.543		426.564
215 22 05 001	Electricidad	88.680	88.680	0	0
215 22 05 002	Agua	0	0	0	1.650.544
215 22 05 003	Gas	11.200	23.300		12.100
215 22 05 004	Correo	1.096.087	1.096.087		-
215 22 05 005	Telefonía Fija	7.015.038	7.015.038		-
215 22 05 006	Telefonía Celular	2.262.194	4.276.490		2.014.296
215 22 05 007	Acceso a Internet	12.500	12.500		-
215 22 06 001	Mantenimiento y Reparación de Edificaciones	10.268.635	13.910.544		3.664.399
215 22 06 002	Mantenimiento y Reparación de Vehiculos	590.213	451.350		685.341
215 22 06 004	Mantenimiento y Reparación de Máquinas y Equipos de C	193.462	193.462		-
215 22 06 006	Mantenimiento y Reparación de Otras Maquinarias y Equi	140.712	140.712		23.960
215 22 07 001	Servicios de Publicidad	1.611.973	1.683.373		119.000
215 22 07 002	Servicios de Impresión	212.810	379.410		166.600
215 22 08 001	Servicios de Aseo	12.000.000	12.000.000		-
215 22 08 002	Servicios de Vigilancia	9.081.483	16.163.766		7.082.283
215 22 08 004	Servicios de Mantenición de Alumbrado Público	8.485.285	8.485.285		-
215 22 08 007	Pasajes, Fletes y Bodegajes	1.008.291	1.008.291		172.484
215 22 08 010	Servicios de Suscripción y Similares		238.000		238.000
215 22 08 011	Servicios de Producción y Desarrollo de Eventos	12.316.574	17.671.574		8.355.000
215 22 08 999	Otros	1.029.195	1.029.195		103.530
215 22 09 002	Arriendo de Edificios	480.000			-
215 22 09 003	Arriendo de Vehículos	447.750	447.750		-
215 22 09 999	Otros	281.800			-
215 22 10 002	Primas y Gastos de Seguros	236.000	236.000		-
215 22 11 002	Cursos de Capacitación	840.000	1.049.065		209.065
215 22 11 003	Servicios Informáticos				736.315
215 22 12 002	Gastos Menores	47.270	47.270		-
215 22 12 005	Derechos y tasas	35.000	35.000		-
215 22 12 999	Otros	8.860.291	7.745.874	0	3.588.397
215.22	SUB TOTALES	92.503.244	113.307.491	0	49.387.696
215 24 01 007	Asistencia Social a Personas Naturales	7.400.074	7.301.419	0	586.040
215 24 01 008	Premios y Otros	247.520	430.455		557.081
215 24 01 999	Otras Transferencias al Sector Privado	150.000	150.000	0	0
215 24 03 090 001	Aporte Año Vigente, al F.C.M. - Perm. Circulación	6.871.848	6.871.848		-
215 24 03 099	A Otras Entidades Públicas	443.809	0	0	-
215 24 03 101 001	A Educación	32.000.000	32.000.000		-
215.24	SUB TOTALES	47.113.251	46.753.722	0	1.143.121
215 26 01	Devoluciones	100.000	150.000		110.000
215 26 04 999	Aplicación Otros Fondos de Terceros	435.106			3.387.581
215.26	SUB TOTALES	535.106	150.000	0	3.497.581
215 29 03	Vehiculos	6.807.124			6.807.129
215 29 04	Mobiliario y otros		463.386		584.409
215 29 05 001	Máquinas y Equipos de Oficina	595.000	872.651		735.552
215 29 06 001	Equipos Computacionales y Periféricos	286.790			574.770
215.29	SUB TOTALES	7.688.914	1.336.037	0	8.701.860
215 31 02 002	Consultorias	0	0	0	1.500.000
215 31 02 004	Obras Civiles	8.800.217	0	0	0
215.31	SUB TOTALES	8.800.217	0	0	1.500.000
215 34 07	Deuda Flotante	1.439.199			110.230.775
215.34	SUB TOTALES	1.439.199	0	0	110.230.775
TOTALES GENERALES		420.100.216	426.150.888	54.397.188	177.044.386



 NOLBERTO RIVERA BALLOQUI

 DIRECTOR DE ADM. Y FINANZAS



 JOSE VARAS ZUÑIGA

 ALCALDE

Fecha, DICIEMBRE 2009

SISTEMA DE CONTABILIDAD GENERAL DE LA NACIÓN
INFORME ANALITICO DE VARIACIONES DE LA EJECUCION PRESUPUESTARIA - EDUCACION

PERIODO: MES SEPTIEMBRE AÑO 2009

ENTIDAD : I. MUNICIPALIDAD DE QUINTERO

USO EXCLUSIVO CONTRALORIA GENERAL	
DOCUMENTO CONTABLE N°:	TIPO DE INFORME :
FECHA DE PROCESO :	MONEDA DE REGISTRO :
PERIODO CONTABLE :	CODIGO INSTITUCION :

CODIGO	CUENTAS DENOMINACION	VARIACIONES DEL PERIODO		SALDO ACUMULADOS	
		DEBITOS	CREDITOS	DEUDORES	ACREEDORES
	TOTAL DE INGRESOS PRESUPUESTARIOS	140.853.795	140.853.795	0	0
115.05.03.003.001	Subvención de Escolaridad	89.089.950	89.089.950	-	-
115.05.03.003.002	Otros Aportes	14.412.690	14.412.690	-	-
115.05.03.101	De la Municipalidad a Servicios Incorp. a su Gestión	32.000.000	32.000.000	-	-
115.05	SUB TOTALES	135.502.640	135.502.640	0	0
115.08.01.002	Recuperaciones Art. 12 Ley N° 18.196	4.880.247	4.880.247	-	-
115.08.99.999	Otros	470.908	470.908	-	-
115.08	SUB TOTALES	5.351.155	5.351.155	0	0
	TOTAL DE GASTOS PRESUPUESTARIOS	204.765.217	193.114.864	0	29.214.688
215.21.01.001.001	Sueldos Bases	37.099.319	37.099.319	-	-
215.21.01.001.002.001	Asignación de Experiencia, Art.48, Ley N°19.070	20.238.139	20.238.139	-	-
215.21.01.001.009.001	Monto Fijo Complementario Art. 3, Ley N° 19.278	180.624	180.624	-	-
215.21.01.001.009.002	Unidad Mej. Profesional, Art. 54 y sgts., Ley N° 19.070	2.317.843	2.317.843	-	-
215.21.01.001.009.003	Bonificación Proporcional Art. 8, Ley N° 19.410	3.925.825	3.925.825	-	-
215.21.01.001.009.999	Otras Asignaciones Especiales	15.244.786	15.244.786	-	-
215.21.01.001.014.007	Remun. Adicional, Art. 3 transitorio, Ley N° 19.070	818.512	818.512	-	-
215.21.01.001.019.002	Asignación de Responsabilidad Directiva	1.431.702	1.431.702	-	-
215.21.01.001.031.001	Asig. de Perfeccionamiento, Art. 49, Ley N° 19.070	4.950.978	4.950.978	-	-
215.21.01.002.002	Otras Cotizaciones Previsionales	3.458.776	3.458.776	-	-
215.21.01.004.005	Trabajos Extraordinarios	212.412	212.412	-	-
215.21.01.005.001.001	Aguinaldo de Fiestras Patrias	4.052.296	4.052.296	-	-
215.21.03.004	Remuneraciones Reguladas por el Código del Trabajo	92.586.151	92.494.081	0	0
215.21	SUB TOTALES	186.517.363	186.425.293	0	0
215.22.01.001	Para Personas	419.099	317.100	-	58.000
215.22.02.002	Vestuario, Accesorios y Prendas Diversas	-	-	-	75.400
215.22.04.001	Materiales de Oficina	-	-	-	475.842
215.22.04.002	Textos y Otros Materiales de Enseñanza	1.394.204	1.394.204	-	736.332
215.22.04.007	Materiales y Utiles de Aseo	-	-	-	726.545
215.22.04.009	Insumos, Repuestos y Accesorios Computacionales	1.087.898	1.087.898	-	-
215.22.04.010	Materiales para Manten.y Reparaciones de Inmuebles	-	-	-	2.391.873
215.22.05.001	Electricidad	2.738.530	2.738.530	0	0
215.22.05.002	Agua	4.259.867	0	0	0
215.22.05.005	Telefonía Fija	527.047	527.047	0	0
215.22.06.001	Mantenimiento y Reparación de Edificaciones	-	-	-	251.618
215.22.08.007	Pasajes, Fletes y Bodegajes	123.900	123.900	-	-
215.22.11.002	Cursos de Capacitación	201.210	-	-	-
215.22	SUB TOTALES	10.751.755	6.188.679	0	4.715.610
215.29.05.001	Máquinas y Equipos de Oficina	-	-	-	34.780
215.29.06.001	Equipos Computacionales y Periféricos	7.414.792	500.892	-	-
215.29.06.002	Equipos de Comunicaciones para Redes Informáticas	81.307	-	-	-
215.29	SUB TOTALES	7.496.099	500.892	0	34.780
215.34.07	Deuda Flotante	-	-	-	24.464.298
215.34	SUB TOTALES	0	0	0	24.464.298
	TOTALES GENERALES	345.619.012	333.968.659	0	29.214.688


NOLBERTO RIVERA BALLOQUI
 DIRECTOR DE ADM. Y FINANZAS


JOSE VARAS ZUÑIGA
 ALCALDE

**SISTEMA DE CONTABILIDAD GENERAL DE LA NACIÓN
INFORME DE ACTUALIZACION PRESUPUESTARIA**

PERIODO: SEPTIEMBRE AÑO 2009

USO EXCLUSIVO CONTRALORIA GENERAL

REGIÓN: **QUINTA**


CÓDIGO ORGANISMO EMISOR:

MUNICIPIO: **QUINTERO**

NÚMERO CONTABILIDAD:

ÁREA: **EDUCACIÓN**

INGRESOS				GASTOS			
Concepto Presupuestario		Aumento	Disminución	Concepto Presupuestario		Aumento	Disminución
Código	Denominación			Código	Denominación		
SIN MOVIMIENTO				SIN MOVIMIENTO			
TOTALES		-	-	TOTALES		-	-



NOLBERTO RIVERA BALLOQUI
DIRECTOR DE ADM. Y FINANZAS



JOSE VARAS ZUÑIGA
ALCALDE

Fecha, DICIEMBRE 2009

**SISTEMA DE CONTABILIDAD GENERAL DE LA NACIÓN
 INFORME DE ACTUALIZACION PRESUPUESTARIA**

PERIODO: SEPTIEMBRE AÑO 2009

USO EXCLUSIVO CONTRALORIA GENERAL	
REGIÓN: QUINTA	CÓDIGO ORGANISMO EMISOR:
MUNICIPIO: QUINTERO	NÚMERO CONTABILIDAD:
ÁREA: MUNICIPAL	

INGRESOS				GASTOS			
Concepto Presupuestario		Aumento	Disminución	Concepto Presupuestario		Aumento	Disminución
Código	Denominación			Código	Denominación		
SIN MOVIMIENTO				SIN MOVIMIENTO			
TOTALES		-	-	TOTALES		-	-


 DIRECTOR DE ADM. Y FINANZAS
 NOLBERTO RIVERA BALLOQUI


 ALCALDE
 JOSÉ VARÁS ZUÑIGA

Fecha, DICIEMBRE 2009

SISTEMA DE CONTABILIDAD GENERAL DE LA NACION

INFORME ANALITICO DE VARIACIONES DE LA EJECUCION PRESUPUESTARIA DE INICIATIVAS DE INVERSION

PERIODO : MES SEPTIEMBRE AÑO 2009

MONEDA NACIONAL

MONEDA EXTRANJERA

ENTIDAD : I. MUNICIPALIDAD DE QUINTERO

USO EXCLUSIVO CONTRALORIA GENERAL

DOCUMENTO CONTABLE N°	TIPO DE INFORME :
FECHA DE PROCESO :	MONEDA DE REGISTRO :
PERIODO CONTABLE :	CODIGO DE LA INSTITUCION :

IDENTIFICACION ESTUDIOS, PROYECTOS Y PROGRAMAS DE INVERSION		DESCRIPCION CUENTA		VARIACIONES CONTABLES	
CODIGO INI	DENOMINACION	CODIGO	DENOMINACION	DEBITOS	CREDITOS
051071200411	Obras Civiles y de Habilitación Complementarias Jardin Infantil Chile Barrio	31 02 004 011	Obras Civiles	8.800.217	
T O T A L E S				8.800.217	-


 MUNICIPALIDAD DE QUINTERO
 DIRECTOR DE FINANZAS

 NOLBERTO RIVERA BALLOQUI
 DIRECTOR DE ADM. Y FINANZAS


 MUNICIPALIDAD DE QUINTERO
 ALCALDE

 JOSE VARAS ZUÑIGA
 ALCALDE

Fecha, DICIEMBRE 2009

SISTEMA DE CONTABILIDAD GENERAL DE LA NACION

INFORME ANALITICO DE VARIACIONES DE LA DEUDA PUBLICA

PERIODO : MES SEPTIEMBRE AÑO 2009



MONEDA NACIONAL
 MONEDA EXTRANJERA

ENTIDAD : I. MUNICIPALIDAD DE QUINTERO

USO EXCLUSIVO CONTRALORIA GENERAL

DOCUMENTO CONTABLE N°	TIPO DE INFORME :
FECHA DE PROCESO :	MONEDA DE REGISTRO :
PERIODO CONTABLE :	CODIGO DE LA INSTITUCION :

CUENTAS		VARIACIONES DEL PERIODO		SALDO ACUMULADOS		DATOS COMPLEMENTARIOS EN MONEDA DE ORIGEN			
						CODIGO	VARIACIONES DEL PERIODO		DEUDAS ACUMULADAS
CODIGO	DENOMINACION	DEBITOS	CREDITOS	DEUDORES	ACREEDORES		CODIGO	DEBITOS	
23102	Empréstitos Internos				100.335.000				
TOTALES		-	-	-	100.335.000	-	-	-	-



NOLBERTO RIVERA BALLOQUI
 DIRECTOR ADM. Y DE FINANZAS



JOSE VARAS ZUÑIGA
 ALCALDE

Fecha, DICIEMBRE 2009