



ORD. N° 6006676

ANT.: Documento N° 60.921, de fecha 23 de Diciembre del 2008. Contraloría General de la República.

MAT.: REMITE INFORMES CONTABLES.

QUINTERO, **30 DIC. 2009**

DE : ALCALDE I. MUNICIPALIDAD DE QUINTERO.

A : CONTRALORIA REGIONAL DE VALPARAISO.

1.- En cumplimiento a las instrucciones impartidas en documento citado en el antecedente, adjunto remito a Ud., informes que se detallan a continuación, tanto de la Gestión Municipal como del Servicio de Educación, correspondiente al mes de AGOSTO del 2009.


- Balance de Comprobación y de Saldos
- Informe Analítico de Variaciones de la Ejecución Presupuestaria
- Informe de Actualización Presupuestaria
- Informe Analítico de Variaciones de la Ejecución Presupuestaria de Iniciativas de Inversión.
- Informe Analítico de Variaciones de la Deuda Pública.

Saluda atentamente a Ud.,


JOSE VARAS ZUÑIGA
ALCALDE



DISTRIBUCION :


- 1.- Contraloría Reg. Valparaíso
 - 2.- Alcaldía
 - 3.- Secretaría Municipal
 - 4.- Dir. Control
 - 5.- Dir. de Finanzas (3)
- JVZ/YGS/NRB/gmr
- 

SISTEMA DE CONTABILIDAD GENERAL DE LA NACIÓN
BALANCE DE COMPROBACION Y SALDOS
 PERIODO: MES AGOSTO AÑO 2009

ENTIDAD : I. MUNICIPALIDAD DE QUINTERO

USO EXCLUSIVO CONTRALORIA GENERAL	
DOCUMENTO CONTABLE N° :	TIPO DE INFORME :
FECHA DE PROCESO :	MONEDA DE REGISTRO :
PERIODO CONTABLE :	CODIGO INSTITUCION :

CODIGO	CUENTAS DENOMINACION	SALDO INICIAL DEL MES		VARIACION DEL MES		SALDO FINALES DEL MES	
		DEUDOR	ACREEDOR	DEBITOS	CREDITOS	DEUDOR	ACREEDOR
11101	CAJA	-	-	718.445.652	718.445.652	-	-
11102	BANCO ESTADO	444.419.927	-	723.205.390	789.103.228	378.522.089	-
11108	FONDO POR ENTERAR AL F.C.M.	451.907	-	6.883.135	1.323.917	6.011.125	-
11403	ANTICIPOS A RENDIR CUENTA	22.396.870	-	3.037.253	5.488.007	19.948.116	-
11405	APLICACION DE FONDO EN ADMINIST	845.097	-	65.984.830	85.964.630	845.097	-
11406	ANTICIPOS PREVISIONALES	786.588	-	371.971	-	1.158.554	-
11408	OTROS DEUDORES FINANCIEROS	18.007.949	-	586.124	261.245	18.332.828	-
11503	C X C TRIB. USO BS. Y ACTIVIDADES	-	-	178.396.599	178.396.599	-	-
11505	C X C TRANSFERENCIAS CORRIENTES	-	-	205.360.260	205.360.260	-	-
11508	C X C OTROS INGRESOS CORRIENTES	-	-	107.052.731	107.052.731	-	-
11512	C X C RECUPERACION DE PRESTAMO	54.397.188	-	0	0	54.397.188	-
11601	DOCUMENTOS PROTESTADOS	3.349.677	-	-	142.376	3.207.301	-
12401	DEUDORES DE DUDOSA RECUPERACION	633.394	-	-	-	633.394	-
14101	EDIFICACIONES	807.114.421	-	-	-	807.114.421	-
14102	MAQ. Y EQ. PARA LA PRODUCCION	51.788.608	-	-	-	51.788.608	-
14103	INSTALACIONES	1.213.453	-	-	-	1.213.453	-
14104	MAQ. Y EQUIPOS DE OFICINA	19.667.301	-	6.013.014	-	25.680.315	-
14105	VEHICULOS	901.815.150	-	-	-	901.815.150	-
14106	MUEBLES Y ENSERES	75.955.175	-	-	-	75.955.175	-
14107	HERRAMIENTAS	3.294.665	-	-	-	3.294.665	-
14108	EQ. COMPUTACIONALES Y PERIFERICOS	151.649.039	-	8.709.689	-	160.358.728	-
14109	EQ. COMUNICACIONES REDES INFORMATICAS	139.081	-	81.307	-	220.388	-
14201	TERRENOS	437.416.930	-	-	-	437.416.930	-
14202	OBRAS DE ARTES	6.633.714	-	-	-	6.633.714	-
14502	OBRAS EN CONSTRUCCION	28.381.003	-	-	-	28.381.003	-
14901	DEPRECIACION ACUMULADA EDIFICIOS	-	521.738.314	-	-	-	521.738.314
14902	DEPREC. ACUM. MAQ. Y EQUIPOS PROD.	-	42.058.576	-	-	-	42.058.576
14903	DEPREC. ACUM. INSTALACIONES	-	121.345	-	-	-	121.345
14904	DEPREC. ACUM. MAQ. Y EQUIPOS OFICINA	-	5.851.839	-	-	-	5.851.839
14905	DEPREC. ACUM. VEHICULOS	-	645.508.314	-	-	-	645.508.314
14906	DEPREC. ACUM. MUEBLES Y ENSERES	-	13.118.109	-	-	-	13.118.109
14907	DEPREC. ACUM. HERRAMIENTAS	-	162.577	-	-	-	162.577
14908	DEPREC. ACUM. EQ. COMPUTAC. Y PERIF.	-	94.153.527	-	-	-	94.153.527
21405	ADMINISTRACION DE FONDOS	-	121.332.816	65.964.630	85.975.926	-	141.344.112
21409	OTRAS OBLIGACIONES FINANCIERAS	-	549.202.149	172.511.931	148.893.605	-	525.583.823
21410	RETENCIONES PREVISIONALES	-	80.046.734	50.588.382	46.234.986	-	75.693.338
21411	RETENCIONES TRIBUTARIAS	-	14.170.212	6.334.810	4.356.348	-	12.191.750
21412	RETENCIONES VOLUNTARIAS	1.167.894	-	28.110.779	28.067.938	1.210.735	-
21413	RETENCIONES JUDICIALES Y SIMILARES	-	-	100.170	100.170	-	-
21521	C X P GASTO EN PERSONAL	-	-	235.933.998	238.026.068	-	92.070
21522	C X P BIENES Y SERVICIOS DE CONSUMO	-	32.534.425	127.005.707	132.333.417	-	37.882.135
21524	C X P TRANSFERENCIAS CORRIENTES	-	3.485.987	134.444.928	132.461.591	-	1.502.650
21526	C X P OTROS GASTOS CORRIENTES	-	3.142.224	991.767	1.732.230	-	3.882.687
21529	C X P ADQUIS. ACTIVOS NO FINANCIEROS	-	21.456.320	14.707.536	15.335.940	-	22.084.724
21531	C X P INICIATIVAS DE INVERSION	-	1.500.000	22.455.504	31.255.721	-	10.300.217
21534	C X P SERVICIO DE LA DEUDA	-	143.855.593	7.521.321	0	-	136.134.272
21801	DOCUMENTOS CADUCADOS	-	20.734.731	1.023.993	1.023.993	-	20.734.731
22102	FONDOS DE TERCEROS	-	34.488.615	710.463	134.774	-	33.912.926
22107	OBLIGACIONES POR APORTES F.C.M.	-	11.908.051	1.323.917	6.883.135	-	17.467.269
22108	OBLIG. CON REGISTRO MULTAS TRANSITO	-	7.902.322	841.767	156.184	-	7.216.739
23102	EMPRESTITOS INTERNOS	-	100.335.000	-	-	-	100.335.000
31101	PATRIMONIO INSTITUCIONAL	-	680.967.796	-	-	-	680.967.796
31102	RESULTADOS ACUMULADOS	441.448.377	-	-	-	441.448.377	-
43201	PATENTES Y TASAS POR DERECHOS	-	612.640.558	-	147.094.736	-	759.735.294
43202	PERMISOS Y LICENCIAS	-	70.358.594	-	6.655.494	-	77.014.088
43203	PARTIC. IMPUESTO TERRITORIAL	-	250.691.402	-	17.763.234	-	268.454.636
43299	OTROS TRIBUTOS	-	8.556.041	-	-	-	8.556.041
44103	TRANSF. CTES. OTRAS ENTIDADES PUBL.	-	1.310.723.638	-	205.360.260	-	1.516.083.898
46101	RECUP. Y REEMB. LICENCIAS MEDICAS	-	34.102.222	-	2.297.241	-	36.399.463
46102	MULTAS Y SANCIONES PECUNIARIAS	-	52.520.892	-	6.018.065	-	58.538.957
46103	PARTICIPACION FONDO COMUN. MUNIC.	-	1,077,396,148	-	96,577,983	-	1,173,974,131
46104	OTROS INGRESOS	-	59.975.113	-	1.888.484	-	61.863.597
53101	PERSONAL DE PLANTA	1,054,719,488	-	128,692,942	-	1,183,412,430	-
53102	PERSONAL DE CONTRATA	107,911,747	-	13,177,796	-	121,089,543	-
53103	OTRAS REMUNERACIONES	528,525,751	-	81,889,852	-	610,395,603	-
53104	OTROS GASTOS EN PERSONAL	68,996,098	-	12,285,478	-	81,282,176	-
53201	ALIMENTOS Y BEBIDAS	22,020,759	-	2,129,249	-	24,150,008	-
53202	TEXTILES, VESTUARIOS Y CALZADOS	3,704,950	-	510,143	-	4,215,093	-
53203	COMBUSTIBLES Y LUBRICANTES	44,553,489	-	5,591,262	-	50,144,751	-
53204	MATERIALES DE USO O CONSUMO	87,568,844	-	19,392,396	-	86,961,240	-
53205	SERVICIOS BASICOS	212,478,072	-	25,602,683	-	238,080,755	-
53206	MANTENIMIENTO Y REPARACIONES	21,258,117	-	11,319,674	-	32,577,791	-
53207	PUBLICIDAD Y DIFUSION	4,381,810	-	958,866	-	5,340,676	-
53208	SERVICIOS GENERALES	232,828,471	-	55,337,198	-	287,965,639	-
53209	ARRIENDOS	10,197,425	-	2,739,250	-	12,936,675	-
53210	SERVICIOS FINANCIEROS Y DE SEGUROS	3,943,170	-	11,000	-	3,954,170	-
53211	SERVICIOS TECNICOS Y PROFESIONALES	8,562,391	-	1,491,281	-	10,053,672	-
53212	OTROS GASTOS BS. Y SERV. CONSUMO	38,213,484	-	7,250,445	-	45,463,909	-
53214	GASTOS BIENES MUEBLES	39,889	-	531,930	-	571,819	-
54101	TRANSF. CORRIENTES SECTOR PRIVADO	65,000,659	-	5,245,191	-	70,245,850	-
54103	TRANSF. CTES. OTRAS ENTIDADES PUBL.	600,016,111	-	125,892,483	-	725,908,594	-
56101	DEVOLUCIONES	864,240	-	180,000	-	1,044,240	-
57102	COSTOS DE PROYECTOS	37,981,238	-	31,255,721	-	69,236,957	-
		6,806,540,184	6,806,540,184	3,426,144,168	3,426,144,168	7,090,618,945	7,090,618,945


 DIRECTOR DE FINANZAS
 NOLBERTO RIVERA BALLOQUI
 DIRECTOR DE ADM. Y FINANZAS


 JOSE VARAS ZUNIGA
 ALCALDE

SISTEMA DE CONTABILIDAD GENERAL DE LA NACIÓN
INFORME ANALITICO DE VARIACIONES DE LA EJECUCION PRESUPUESTARIA - MUNICIPAL


PERIODO: MES AGOSTO AÑO 2009

ENTIDAD : I. MUNICIPALIDAD DE QUINTERO

USO EXCLUSIVO CONTRALORIA GENERAL	
DOCUMENTO CONTABLE N° :	TIPO DE INFORME :
FECHA DE PROCESO :	MONEDA DE REGISTRO :
PERIODO CONTABLE :	CODIGO INSTITUCION :

CODIGO	CUENTAS DENOMINACION	VARIACIONES DEL PERIODO		SALDO ACUMULADOS	
		DEBITOS	CREDITOS	DEUDORES	ACREEDORES
	TOTAL DE INGRESOS PRESUPUESTARIOS	285.449.330	285.449.330	54.397.188	0
115 03 01 001 001	De Beneficio Municipal	115.209.003	115.209.003	-	-
115 03 01 002 002	En Patentes Municipales	1.723.800	1.723.800	-	-
115 03 01 002 003	Cobro Directo	1.232.067	1.232.067	-	-
115 03 01 003 001	Urbanización y Construcción	21.818.638	21.818.638	-	-
115 03 01 003 003	Propaganda	23.876	23.876	-	-
115 03 01 003 004	Transferencia de Vehículos	1.375.899	1.375.899	-	-
115 03 01 003 999	Otros	5.711.453	5.711.453	-	-
115 03 02 001 001	De Beneficio Municipal	4.130.050	4.130.050	-	-
115 03 02 001 002	De Beneficio Fondo Común Municipal	6.883.135	6.883.135	-	-
115 03 02 002	Licencias de Conducir y similares	2.525.444	2.525.444	-	-
115 03 03	Participación en Impuesto Territorial (Art. 37 DL 3063)	17.763.234	17.763.234	-	-
115.03	SUB TOTALES	178.396.599	178.396.599	0	0
115 08 01 002	Recuperaciones Art. 12 Ley N° 18.196	2.297.241	2.297.241	-	-
115 08 02 001	Multas - De Beneficio Municipal	5.042.014	5.042.014	-	-
115 08 02 003	Multas Ley de Alcoholes - De Beneficio Municipal	272.629	272.629	-	-
115 08 02 004	Multas Ley Alcoholes - Beneficio Servicios de Salud	244.857	244.857	-	-
115 08 02 005	Reg. Multas de Tráns. no Pagadas-De Ben. Municipal	80.739	80.739	-	-
115 08 02 006	Reg. Multas de Tráns. no Pagadas-De Ben. Otras Municip.	146.000	146.000	-	-
115 08 02 008	Intereses	377.826	377.826	-	-
115 08 03 001	Participación Anual en el Trienio Correspondiente	96.577.983	96.577.983	-	-
115 08 04 001	Arancel al Registro de Multas de Tránsito No Pagadas	10.184	10.184	-	-
115 08 04 999	Otros Fondos de Terceros	134.774	134.774	-	-
115 08 99 999	Otros	1.868.484	1.868.484	-	-
115.08	SUB TOTALES	107.052.731	107.052.731	0	0
115 12 10	Ingresos por Percibir			54.397.188	
115.12	SUB TOTALES	0	0	54.397.188	0
	TOTAL DE GASTOS PRESUPUESTARIOS	357.473.923	347.157.386	0	170.993.714
215 21 01 001 001	Sueldos Bases	9.384.620	9.384.620	-	-
215 21 01 001 002 002	Asig. Antigüedad, Art.97, letra g), Ley N°18883, y Leyes N°s. 19180 y 19	1.196.270	1.196.270	-	-
215 21 01 001 002 003	Trienios, Art.7, Inciso 3, Ley N°15.076	114.528	114.528	-	-
215 21 01 001 007 001	Asignación Municipal, Art.24 y 31 D.L. N°3.551 de 1981	10.267.196	10.267.196	-	-
215 21 01 001 009 005	Asignación Art. 1, Ley N°19.529	1.659.394	1.659.394	-	-
215 21 01 001 010 001	Asig. Pérdida de Caja, Art. 97, letra a), Ley N°18.883	17.398	17.398	-	-
215 21 01 001 013	Asignación de Dirección Superior	1.679.062	1.679.062	-	-
215 21 01 001 014 001	Incremento Previsional, Art. 2, D.L. 3501, de 1980	5.320.233	5.320.233	-	-
215 21 01 001 014 002	Bonif. Compensatoria de Salud, Art. 3, Ley N°18.566	753.661	753.661	-	-
215 21 01 001 014 003	Bonificación Compensatoria, Art.10, Ley N°18.675	1.898.002	1.898.002	-	-
215 21 01 001 015 001	Asignación de Dedicación Exclusiva	1.988.063	1.988.063	-	-
215 21 01 001 025 001	Asig. Esp. Prof. Ley N°15.076, letra a), Art. 1, Ley N°19.112	23.644	23.644	-	-
215 21 01 001 025 002	Asig. Esp. Prof. Ley N°15.076, letra b), Art. 1, Ley N°19.112	144.079	144.079	-	-
215 21 01 001 999	Otras Asignaciones	816.013	816.013	-	-
215 21 01 002 002	Otras Cotizaciones Previsionales	1.266.011	1.266.011	-	-
215 21 01 004 005	Trabajos Extraordinarios	3.060.038	3.060.038	-	-
215 21 01 004 006	Comisiones de Servicios en el País	289.869	289.869	-	-
215 21 02 001 001	Sueldos Bases	4.093.085	4.093.085	-	-
215 21 02 001 002 002	Asig. Antigüedad, Art.97, letra g), Ley N°18883, y Leyes N°s. 19180 y 19	45.855	45.855	-	-
215 21 02 001 007 001	Asignación Municipal, Art.24 y 31 D.L. N°3.551 de 1981	2.400.750	2.400.750	-	-
215 21 02 001 009 005	Asignación Art. 1, Ley N°19.529	972.046	972.046	-	-
215 21 01 001 010 001	Asig. Pérdida de Caja, Art. 97, letra a), Ley N°18.883	8.699	8.699	-	-
215 21 02 001 013 001	Incremento Previsional, Art. 2, D.L. 3501, de 1980	1.987.462	1.987.462	-	-
215 21 02 001 013 002	Bonif. Compensatoria de Salud, Art. 3, Ley N°18.566	169.903	169.903	-	-
215 21 02 001 013 003	Bonificación Compensatoria, Art.10, Ley N°18.675	448.948	448.948	-	-
215 21 02 001 014 001	Asignación Unica Artículo 4, Ley N° 18.717	1.222.851	1.222.851	-	-
215 21 02 002 002	Otras Cotizaciones Previsionales	474.046	474.046	-	-
215 21 02 004 005	Trabajos Extraordinarios	919.016	919.016	-	-
215 21 02 004 006	Comisiones de Servicios en el País	435.135	435.135	-	-
215 21 03 001	Honorarios a Suma Alzada - Personas Naturales	3.038.889	3.038.889	-	-
215 21 03 005	Suplencias y Reemplazos	1.003.198	1.003.198	-	-
215 21 04 003	Dietas a Juntas, Consejos y Comisiones	2.645.337	2.645.337	-	-
215 21 04 004	Prestaciones de Servicios Comunitarios	9.640.141	9.640.141	0	-
215.21	SUB TOTALES	69.383.442	69.383.442	0	0

215 22 01 001	Para Personas	1.514.075	1.969.250		455.175
215 22 02 001	Textiles y Acabados Textiles	293.572	293.572		-
215 22 02 002	Vestuario, Accesorios y Prendas Diversas	98.000	138.936		131.946
215 22 02 003	Calzado	2.235	2.235		-
215 22 03 001	Para Vehículos	6.323.826	5.591.262		-
215 22 04 001	Materiales de Oficina	717.041	1.810.514		1.934.240
215 22 04 002	Textos y otros Materiales de Enseñanza	169.408	169.408		-
215 22 04 007	Materiales y Útiles de Aseo	948.345	566.236		405.633
215 22 04 008	Menaje para Oficina, Casino y Otros	214.123	18.940		-
215 22 04 009	Insumos, Repuestos y Accesorios Computacionales	5.829.361	416.829		9.539.582
215 22 04 010	Materiales para Mantenim. y Reparaciones de Inmuebles	3.050.596	1.428.515		1.589.745
215 22 04 011	Repuestos y Acces. para Manten. y Repar. de Vehículos	636.592	685.992		1.707.070
215 22 04 012	Otros Materiales, Repuestos y Útiles Diversos	34.794	208.053		173.259
215 22 04 999	Otros, Materiales de uso y Consumo	94.405	607.163		601.058
215 22 05 001	Electricidad	8.340.260	8.340.260	0	0
215 22 05 002	Agua	3.572.742	3.572.742	0	1.650.544
215 22 05 003	Gas	84.949	22.550		-
215 22 05 004	Correo	383.447	12.001		-
215 22 05 005	Telefonía Fija	7.702.073	7.702.073		-
215 22 05 006	Telefonía Celular	2.445.756	2.445.756		-
215 22 05 007	Acceso a Internet	884.467	884.467		-
215 22 06 001	Mantenimiento y Reparación de Edificaciones	1.884.344	1.865.184		22.490
215 22 06 002	Mantenimiento y Reparación de Vehículos	1.218.593	2.042.797		824.204
215 22 06 003	Mantenimiento y Reparación Mobiliarios y Otros	4.444	4.444		-
215 22 06 004	Mantenimiento y Reparación de Máquinas y Equipos de C	217.325	217.325		-
215 22 06 006	Mantenimiento y Reparación de Otras Maquinarias y Equi	3.233.730	3.233.730		23.960
215 22 06 999	Otros	200.000	200.000		-
215 22 07 001	Servicios de Publicidad	430.973	478.573		47.600
215 22 07 002	Servicios de Impresión	434.291	413.291		-
215 22 08 001	Servicios de Aseo	12.273.700	12.000.000		-
215 22 08 002	Servicios de Vigilancia	9.081.483	9.081.483		-
215 22 08 004	Servicios de Mantención de Alumbrado Público	32.272.581	32.272.581		-
215 22 08 007	Pasajes, Fletes y Bodegajes	778.464	778.464		172.484
215 22 08 009	Servicios de Pagos y Cobranzas	4.990	4.990		-
215 22 08 010	Servicios de Suscripción y Similares	173.450	148.750		-
215 22 08 011	Servicios de Producción y Desarrollo de Eventos	945.600	945.600		3.000.000
215 22 08 999	Otros	107.100			103.530
215 22 09 002	Arriendo de Edificios	960.000	1.440.000		480.000
215 22 09 003	Arriendo de Vehículos	1.017.450	1.017.450		-
215 22 09 999	Otros		281.800		281.800
215 22 10 002	Primas y Gastos de Seguros	2.030.267	11.000		-
215 22 11 002	Cursos de Capacitación	1.258.371	1.258.371		-
215 22 11 003	Servicios Informáticos				736.315
215 22 12 002	Gastos Menores	39.160	39.160		-
215 22 12 003	Gastos de Representación, Protocolo y Ceremonial	31.700	31.700		-
215 22 12 004	Intereses, Multas y Recargos	67.879	67.879		-
215 22 12 005	Derechos y tasas	235.720	235.720		-
215 22 12 999	Otros	3.574.026	6.907.686	0	4.702.814
215.22	SUB TOTALES	115.815.708	111.864.732	0	28.583.449
215 24 01 007	Asistencia Social a Personas Naturales	5.439.721	3.540.308	0	684.695
215 24 01 008	Premios y Otros	1.083.807	999.883		374.146
215 24 01 999	Otras Transferencias al Sector Privado	1.085.000	1.085.000	0	0
215 24 03 090 001	Aporte Año Vigente, al F.C.M. - Perm. Circulación	1.323.917	1.323.917		-
215 24 03 099	A Otras Entidades Públicas	451.595	451.595	0	443.809
215 24 03 101 001	A Educación	125.060.888	125.060.888		-
215.24	SUB TOTALES	134.444.928	132.461.591	0	1.502.650
215 26 01	Devoluciones	150.000	180.000		60.000
215 26 04 001	Arancel al Registro de Multas de Tránsito No Pagadas	841.767	841.767		-
215 26 04 999	Aplicación Otros Fondos de Terceros		710.463		3.822.687
215.26	SUB TOTALES	991.767	1.732.230	0	3.882.687
215 29 03	Vehículos	6.807.124			13.614.253
215 29 04	Mobiliario y otros				121.023
215 29 05 001	Máquinas y Equipos de Oficina	54.129	172.880		457.901
215 29 06 001	Equipos Computacionales y Periféricos		286.790		861.560
215.29	SUB TOTALES	6.861.253	459.670	0	15.054.737
215 31 02 002	Consultorías	0	0	0	1.500.000
215 31 02 003	Terrenos	10.000.000	10.000.000		-
215 31 02 004	Obras Civiles	12.455.504	21.255.721	0	8.800.217
215.31	SUB TOTALES	22.455.504	31.255.721	0	10.300.217
215 34 07	Deuda Flotante	7.521.321			111.669.974
215.34	SUB TOTALES	7.521.321	0	0	111.669.974
TOTALES GENERALES		642.923.253	632.606.716	54.397.188	170.993.714


 MUNICIPALIDAD DE QUININDÍ
 DIRECCIÓN DE FINANZAS
 NOLBERTO RIVERA BALLOQUI
 DIRECTOR DE ADM. Y FINANZAS


 MUNICIPALIDAD DE QUININDÍ
 JOSE VARAS ZUÑIGA
 ALCALDE

SISTEMA DE CONTABILIDAD GENERAL DE LA NACIÓN
INFORME ANALITICO DE VARIACIONES DE LA EJECUCION PRESUPUESTARIA - EDUCACION

PERIODO: MES AGOSTO AÑO 2009

ENTIDAD : I. MUNICIPALIDAD DE QUINTERO

USO EXCLUSIVO CONTRALORIA GENERAL	
DOCUMENTO CONTABLE N° :	TIPO DE INFORME :
FECHA DE PROCESO :	MONEDA DE REGISTRO :
PERIODO CONTABLE :	CODIGO INSTITUCION :

CODIGO	CUENTAS DENOMINACION	VARIACIONES DEL PERIODO		SALDO ACUMULADOS	
		DEBITOS	CREDITOS	DEUDORES	ACREEDORES
	TOTAL DE INGRESOS PRESUPUESTARIOS	205.360.260	205.360.260	0	0
115.05.03.003.001	Subvención de Escolaridad	80.299.372	80.299.372	-	-
115.05.03.101	De la Municipalidad a Servicios Incorp. a su Gestión	125.060.888	125.060.888	-	-
115.05	SUB TOTALES	205.360.260	205.360.260	0	0
	TOTAL DE GASTOS PRESUPUESTARIOS	185.586.838	201.987.581	0	40.865.041
215.21.01.001.001	Sueldos Bases	37.111.558	37.111.558	-	-
215.21.01.001.002.001	Asignación de Experiencia, Art.48, Ley N°19.070	20.195.111	20.195.111	-	-
215.21.01.001.009.001	Monto Fijo Complementario Art. 3, Ley N° 19.278	214.861	214.861	-	-
215.21.01.001.009.002	Unidad Mej. Profesional, Art. 54 y sgts., Ley N° 19.070	2.299.920	2.299.920	-	-
215.21.01.001.009.003	Bonificación Proporcional Art. 8, Ley N° 19.410	3.881.476	3.881.476	-	-
215.21.01.001.009.999	Otras Asignaciones Especiales	14.599.371	14.599.371	-	-
215.21.01.001.014.007	Remun. Adicional, Art. 3 transitorio, Ley N° 19.070	842.405	842.405	-	-
215.21.01.001.019.002	Asignación de Responsabilidad Directiva	1.431.702	1.431.702	-	-
215.21.01.001.031.001	Asig. de Perfeccionamiento, Art. 49, Ley N° 19.070	4.950.978	4.950.978	-	-
215.21.01.002.002	Otras Cotizaciones Previsionales	3.110.469	3.110.469	-	-
215.21.01.004.005	Trabajos Extraordinarios	177.010	177.010	-	-
215.21.03.004	Remuneraciones Reguladas por el Código del Trabajo	77.735.695	77.827.765	0	92.070
215.21	SUB TOTALES	166.550.556	166.642.626	0	92.070
215.22.01.001	Para Personas		159.999		159.999
215.22.02.002	Vestuario, Accesorios y Prendas Diversas		75.400		75.400
215.22.04.001	Materiales de Oficina	181.773	657.615		475.842
215.22.04.002	Textos y Otros Materiales de Enseñanza		736.332		736.332
215.22.04.007	Materiales y Útiles de Aseo	504.474	1.231.019		726.545
215.22.04.009	Insumos, Repuestos y Accesorios Computacionales	7.126.874	7.126.874		-
215.22.04.010	Materiales para Manten.y Reparaciones de Inmuebles		2.391.873		2.391.873
215.22.05.002	Agua	0	4.259.867	0	4.259.867
215.22.06.001	Mantenimiento y Reparación de Edificaciones	3.204.576	3.456.194		251.618
215.22.07.001	Servicios de Publicidad	67.002	67.002		-
215.22.08.007	Pasajes, Fletes y Bodegajes	25.300	25.300		-
215.22.08.999	Otros	80.000	80.000		-
215.22.11.002	Cursos de Capacitación		201.210		201.210
215.22	SUB TOTALES	11.189.999	20.468.685	0	9.278.686
215.29.05.001	Máquinas y Equipos de Oficina	5.805.354	5.840.134		34.780
215.29.06.001	Equipos Computacionales y Periféricos	2.040.929	8.954.829		6.913.900
215.29.06.002	Equipos de Comunicaciones para Redes Informáticas		81.307		81.307
215.29	SUB TOTALES	7.846.283	14.876.270	0	7.029.987
215.34.07	Deuda Flotante				24.464.298
215.34	SUB TOTALES	0	0	0	24.464.298
	TOTALES GENERALES	390.947.098	407.347.841	0	40.865.041


ROLBERTO RIVERA BALLOQUI
 DIRECTOR DE ADM. Y FINANZAS


JOSÉ VARAS ZUÑIGA
 ALCALDE

Fecha, DICIEMBRE 2009

**SISTEMA DE CONTABILIDAD GENERAL DE LA NACIÓN
INFORME DE ACTUALIZACION PRESUPUESTARIA**


PERIODO: AGOSTO AÑO 2009

USO EXCLUSIVO CONTRALORIA GENERAL	
REGIÓN: QUINTA	CÓDIGO ORGANISMO EMISOR:
MUNICIPIO: QUINTERO	NÚMERO CONTABILIDAD:
ÁREA: EDUCACIÓN	

INGRESOS				GASTOS			
Concepto Presupuestario		Aumento	Disminución	Concepto Presupuestario		Aumento	Disminución
Código	Denominación			Código	Denominación		
SIN MOVIMIENTO				SIN MOVIMIENTO			
T O T A L E S				T O T A L E S			
		-	-			-	-



NOLBERTO RIVERA BALLOQUI
DIRECTOR DE ADM. Y FINANZAS



JOSE VARAS ZUÑIGA
ALCALDE

Fecha, DICIEMBRE 2009

**SISTEMA DE CONTABILIDAD GENERAL DE LA NACIÓN
 INFORME DE ACTUALIZACION PRESUPUESTARIA**

PERIODO: AGOSTO AÑO 2009

USO EXCLUSIVO CONTRALORIA GENERAL	
REGIÓN: QUINTA	CÓDIGO ORGANISMO EMISOR:
MUNICIPIO: QUINTERO	NÚMERO CONTABILIDAD:
ÁREA: MUNICIPAL	

INGRESOS				GASTOS			
Concepto Presupuestario		Aumento	Disminución	Concepto Presupuestario		Aumento	Disminución
Código	Denominación			Código	Denominación		
SIN MOVIMIENTO				SIN MOVIMIENTO			
TOTALES		-	-	TOTALES		-	-



NOLBERTO RIVERA BALLOQUI
 DIRECTOR DE ADM. Y FINANZAS



JOSE VARAS ZUÑIGA
 ALCALDE

Fecha, DICIEMBRE 2009

SISTEMA DE CONTABILIDAD GENERAL DE LA NACION

INFORME ANALITICO DE VARIACIONES DE LA EJECUCION PRESUPUESTARIA DE INICIATIVAS DE INVERSION

PERIODO : MES AGOSTO AÑO 2009


MONEDA NACIONAL
 MONEDA EXTRANJERA

ENTIDAD : I. MUNICIPALIDAD DE QUINTERO


USO EXCLUSIVO CONTRALORIA GENERAL

DOCUMENTO CONTABLE N°	TIPO DE INFORME :
FECHA DE PROCESO :	MONEDA DE REGISTRO :
PERIODO CONTABLE :	CODIGO DE LA INSTITUCION :

IDENTIFICACION ESTUDIOS, PROYECTOS Y PROGRAMAS DE INVERSION		DESCRIPCIÓN CUENTA		VARIACIONES CONTABLES	
CODIGO INI	DENOMINACION	CODIGO	DENOMINACION	DEBITOS	CREDITOS
051071200301	Adq. Terreno para sede Unión Comunal Rural de Juntas de Vecinos	31 02 003 001	Terrenos	10.000.000	10.000.000
051071200409	Extensión matriz de agua potable calle Salas en Pobl. Mar Azul	31 02 004 009	Obras Civiles	3.655.287	3.655.287
051071200411	Obras Civiles y de Habilitación Complementarias Jardin Infantil Chile Barrio	31 02 004 011	Obras Civiles	8.800.217	17.600.434
T O T A L E S				22.455.504	31.255.721



NOLBERTO RIVERA BALLOQUI
DIRECTOR DE ADM. Y FINANZAS



JOSÉ VARAS ZUÑIGA
ALCALDE

Fecha, DICIEMBRE 2009

SISTEMA DE CONTABILIDAD GENERAL DE LA NACION
INFORME ANALITICO DE VARIACIONES DE LA DEUDA PUBLICA

PERIODO : MES AGOSTO AÑO 2009

MONEDA NACIONAL
 MONEDA EXTRANJERA

ENTIDAD : I. MUNICIPALIDAD DE QUINTERO

USO EXCLUSIVO CONTRALORIA GENERAL

DOCUMENTO CONTABLE N° _____ TIPO DE INFORME : _____
 FECHA DE PROCESO : _____ MONEDA DE REGISTRO : _____
 PERIODO CONTABLE : _____ CODIGO DE LA INSTITUCION : _____

CUENTAS		VARIACIONES DEL PERIODO		SALDO ACUMULADOS		DATOS COMPLEMENTARIOS EN MONEDA DE ORIGEN			
CODIGO	DENOMINACION	DEBITOS	CREDITOS	DEUDORES	ACREEDORES	CODIGO	DEBITOS	CREDITOS	DEUDAS ACUMULADAS
23102	Empréstitos Internos				100.335.000				
TOTALES		-	-	-	100.335.000	-	-	-	-



 NOLBERTO RIVERA BALLOQUI
 DIRECTOR ADM. Y DE FINANZAS



 JOSE VARAS ZUÑIGA
 ALCALDE

Fecha, DICIEMBRE 2009