



ORD. N° 00003684

ANT.: Documento N° 60.921, de fecha 23 de Diciembre del 2008. Contraloría General de la República.

MAT.: REMITE INFORMES CONTABLES.

QUINTERO, 04 SEP 2009

DE : ALCALDE I. MUNICIPALIDAD DE QUINTERO.

A : CONTRALORIA REGIONAL DE VALPARAISO.

1.- En cumplimiento a las instrucciones impartidas en documento citado en el antecedente, adjunto remito a Ud., informes que se detallan a continuación, tanto de la Gestión Municipal como del Servicio de Educación, correspondiente al mes de MAYO del 2009.

- Balance de Comprobación y de Saldos
- Informe Analítico de Variaciones de la Ejecución Presupuestaria
- Informe de Actualización Presupuestaria
- Informe Analítico de Variaciones de la Ejecución Presupuestaria de Iniciativas de Inversión.
- Informe Analítico de Variaciones de la Deuda Pública.

Saluda atentamente a Ud.,



JOSÉ VARÁS ZUÑIGA
ALCALDE

DISTRIBUCION :

- 1.- Contraloría Reg. Valparaíso (2)
 - 2.- Alcaldía
 - 3.- Secretaría Municipal
 - 4.- Dir. Control
 - 5.- Dir. de Finanzas (3)
- JVZ/YGS/NRB/gmr


SISTEMA DE CONTABILIDAD GENERAL DE LA NACIÓN
BALANCE DE COMPROBACION Y SALDOS
 PERIODO: MES MAYO AÑO 2009

ENTIDAD: J. MUNICIPALIDAD DE QUINTERO

USO EXCLUSIVO	CONTRALORIA GENERAL
DOCUMENTO CONTABLE N°:	TIPO DE INFORME:
FECHA DE PROCESO:	MONEDA DE REGISTRO:
PERIODO CONTABLE:	CODIGO INSTITUCION:

CODIGO	CUENTAS DENOMINACION	SALDO INICIAL DEL MES		VARIACION DEL MES		SALDO FINALES DEL MES	
		DEUDOR	ACREEDOR	DEBITOS	CREDITOS	DEUDOR	ACREEDOR
11101	CAJA	-	-	960.500.832	960.500.832	-	-
11102	BANCO ESTADO	321.848.722	-	965.852.788	901.811.158	386.090.350	-
11108	FONDO POR ENTERAR AL F.C.M.	5.014.287	-	6.663.982	5.899.038	5.778.331	-
11403	ANTICIPOS A RENDIR CUENTA	19.355.800	-	4.652.710	2.157.800	21.050.710	-
11405	APLICACION DE FONDO EN ADMINIST.	1.097.097	-	168.162.440	168.162.440	1.097.097	-
11408	ANTICIPOS PREVISIONALES	-	-	312.118	183.722	128.396	-
11408	OTROS DEUDORES FINANCIEROS	17.645.241	-	110.157	505.116	17.250.282	-
11503	C X C TRIB. USO BS. Y ACTIVIDADES	-	-	149.222.683	149.222.683	-	-
11505	C X C TRANSFERENCIAS CORRIENTES	-	-	238.641.964	238.641.964	-	-
11508	C X C OTROS INGRESOS CORRIENTES	-	-	340.948.958	340.948.958	-	-
11512	C X C RECUPERACION DE PRESTAMO	54.397.188	-	0	0	54.397.188	-
11801	DOCUMENTOS PROTESTADOS	3.261.578	-	68.098	-	3.349.677	-
12401	DEUDORES DE DUDOSA RECUPERACION	833.394	-	-	-	833.394	-
14101	EDIFICACIONES	807.114.421	-	-	-	807.114.421	-
14102	MAQ. Y EQ. PARA LA PRODUCCION	51.788.608	-	-	-	51.788.608	-
14103	INSTALACIONES	1.213.453	-	-	-	1.213.453	-
14104	MAQ. Y EQUIPOS DE OFICINA	19.328.151	-	-	-	19.328.151	-
14105	VEHICULOS	860.972.401	-	40.842.749	-	901.815.150	-
14106	MUEBLES Y ENSERES	73.521.686	-	585.602	-	74.107.288	-
14107	HERRAMIENTAS	3.294.665	-	-	-	3.294.665	-
14108	EQ. COMPUTACIONALES Y PERIFERICOS	151.649.038	-	-	-	151.649.038	-
14109	EQ. COMUNICACIONES REDES INFORMATICAS	9.500	-	78.540	-	88.040	-
14201	TERRENOS	437.418.930	-	-	-	437.418.930	-
14202	OBRAS DE ARTES	6.633.714	-	-	-	6.633.714	-
14502	OBRAS EN CONSTRUCCION	28.381.003	-	-	-	28.381.003	-
14901	DEPRECIACION ACUMULADA EDIFICIOS	-	521.738.314	-	-	-	521.738.314
14902	DEPREC. ACUM. MAQ. Y EQUIPOS PROD.	-	42.058.578	-	-	-	42.058.578
14903	DEPREC. ACUM. INSTALACIONES	-	121.345	-	-	-	121.345
14904	DEPREC. ACUM. MAQ. Y EQUIPOS OFICINA	-	5.851.839	-	-	-	5.851.839
14905	DEPREC. ACUM. VEHICULOS	-	645.508.314	-	-	-	645.508.314
14906	DEPREC. ACUM. MUEBLES Y ENSERES	-	13.118.109	-	-	-	13.118.109
14907	DEPREC. ACUM. HERRAMIENTAS	-	162.577	-	-	-	162.577
14908	DEPREC. ACUM. EQ. COMPUTAC. Y PERIF.	-	94.153.527	-	-	-	94.153.527
21405	ADMINISTRACION DE FONDOS	-	188.821.705	168.162.440	91.733.542	-	112.192.807
21409	OTRAS OBLIGACIONES FINANCIERAS	-	505.281.710	186.231.278	198.684.298	-	537.894.732
21410	RETENCIONES PREVISIONALES	-	63.960.493	41.736.916	41.987.587	-	67.211.184
21411	RETENCIONES TRIBUTARIAS	-	10.894.675	4.189.945	5.348.200	-	12.152.930
21412	RETENCIONES VOLUNTARIAS	2.989.903	-	27.308.717	29.285.552	1.043.088	-
21413	RETENCIONES JUDICIALES Y SIMILARES	-	-	70.000	70.000	-	-
21521	C X P GASTO EN PERSONAL	-	588.595	270.019.958	274.272.568	-	4.841.205
21522	C X P BIENES Y SERVICIOS DE CONSUMO	-	91.877.418	128.133.450	84.291.981	-	50.035.949
21624	C X P TRANSFERENCIAS CORRIENTES	-	119.808.586	184.539.327	139.661.790	-	74.731.029
21528	C X P OTROS GASTOS CORRIENTES	-	3.247.840	155.618	50.000	-	3.142.224
21529	C X P ADQUIS. ACTIVOS NO FINANCIEROS	-	4.566.582	9.595.083	41.506.891	-	36.478.380
21531	C X P INICIATIVAS DE INVERSION	-	4.223.900	4.223.900	0	-	-
21534	C X P SERVICIO DE LA DEUDA	-	187.848.688	29.194.041	0	-	158.452.645
21601	DOCUMENTOS CADUCADOS	-	21.011.054	97.185	97.185	-	21.011.054
22102	FONDOS DE TERCEROS	-	34.114.408	-	23.017	-	34.137.423
22107	OBLIGACIONES POR APORTES F.C.M.	-	6.254.828	5.898.938	6.663.982	-	7.018.872
22108	OBLIG. CON REGISTRO MULTAS TRANSITO	-	7.318.039	-	284.832	-	7.800.671
23102	EMPRESTITOS INTERNOS	-	100.335.000	-	-	-	100.335.000
31101	PATRIMONIO INSTITUCIONAL	-	660.967.796	-	-	-	660.967.796
31102	RESULTADOS ACUMULADOS	441.448.377	-	-	-	441.448.377	-
43201	PATENTES Y TABAS POR DERECHOS	-	387.383.178	-	24.739.010	-	412.122.189
43202	PERMISOS Y LICENCIAS	-	57.889.591	-	5.982.691	-	63.872.282
43203	PARTIC. IMPUESTO TERRITORIAL	-	75.248.185	-	111.837.000	-	187.085.185
43299	OTROS TRIBUTOS	-	8.558.041	-	-	-	8.558.041
44103	TRANSF. CTES. OTRAS ENTIDADES PUBL.	-	665.085.458	-	238.641.964	-	893.727.422
46101	RECUP. Y REEMB. LICENCIAS MEDICAS	-	1.868.753	-	18.816.188	-	20.784.938
46102	MULTAS Y SANCIONES PECUNIARIAS	-	38.624.988	-	4.487.818	-	41.112.784
46103	PARTICIPACION FONDO COMUN MUNIC.	-	485.823.351	-	314.728.255	-	800.549.606
46104	OTROS INGRESOS	-	21.937.117	-	2.510.850	-	24.447.967
53101	PERSONAL DE PLANTA	585.904.728	-	163.558.495	-	728.461.221	-
53102	PERSONAL DE CONTRATA	58.016.285	-	17.278.360	-	73.292.645	-
53103	OTRAS REMUNERACIONES	288.224.488	-	77.774.808	-	383.999.096	-
63104	OTROS GASTOS EN PERSONAL	25.895.788	-	15.665.103	-	41.560.891	-
63201	ALIMENTOS Y BEBIDAS	14.337.761	-	1.310.301	-	15.648.062	-
53202	TÉXTILES, VESTUARIOS Y CALZADOS	928.517	-	832.557	-	1.781.074	-
53203	COMBUSTIBLES Y LUBRICANTES	24.015.381	-	6.368.233	-	30.383.614	-
53204	MATERIALES DE USO O CONSUMO	63.280.365	-	6.018.908	-	59.299.273	-
53205	SERVICIOS BASICOS	101.348.533	-	43.127.341	-	144.476.874	-
63206	MANTENIMIENTO Y REPARACIONES	12.362.107	-	1.221.955	-	13.584.062	-
53207	PUBLICIDAD Y DIFUSION	2.438.072	-	687.647	-	3.105.719	-
53208	SERVICIOS GENERALES	188.902.428	-	14.982.356	-	183.884.784	-
53209	ARRIENDOS	7.342.025	-	1.805.000	-	8.947.025	-
53210	SERVICIOS FINANCIEROS Y DE SEGUROS	201.399	-	48.000	-	249.399	-
53211	SERVICIOS TECNICOS Y PROFESIONALES	4.582.724	-	1.982.535	-	8.565.359	-
63212	OTROS GASTOS BS. Y SERV. CONSUMO	16.461.872	-	8.129.048	-	22.580.920	-
53214	GASTOS BIENES MUEBLES	39.889	-	-	-	39.889	-
54101	TRANSF. CORRIENTES SECTOR PRIVADO	18.811.723	-	3.162.140	-	21.973.872	-
54103	TRANSF. CTES. OTRAS ENTIDADES PUBL.	371.005.654	-	130.589.703	-	501.605.357	-
56101	DEVOLUCIONES	684.240	-	50.000	-	734.240	-
57102	COSTOS DE PROYECTOS	23.714.380	-	-	-	23.714.380	-
		5.063.524.515	5.063.524.515	4.406.597.808	4.406.597.808	5.662.773.087	5.662.773.087


 NOLBERTO RIVERA BALLOQUI
 DIRECTOR DE ADM. Y FINANZAS


 JOSÉ VARAS ZUÑIGA
 ALCALDE

SISTEMA DE CONTABILIDAD GENERAL DE LA NACIÓN
INFORME ANALITICO DE VARIACIONES DE LA EJECUCION PRESUPUESTARIA - MUNICIPAL

PERIODO: MES MAYO AÑO 2009

ENTIDAD : I. MUNICIPALIDAD DE QUINTERO


USO EXCLUSIVO CONTRALORIA GENERAL	
DOCUMENTO CONTABLE Nº :	TIPO DE INFORME :
FECHA DE PROCESO :	MONEDA DE REGISTRO :
PERIODO CONTABLE :	CODIGO INSTITUCION :

CODIGO	CUENTAS DENOMINACION	VARIACIONES DEL PERIODO		SALDO ACUMULADOS	
		DEBITOS	CREDITOS	DEUDORES	ACREEDORES
	TOTAL DE INGRESOS PRESUPUESTARIOS	479.022.041	479.022.041	54.397.188	0
115 03 01 001 001	De Beneficio Municipal	9.051.086	9.051.086	-	-
115 03 01 002 002	En Patentes Municipales	323.610	323.610	-	-
115 03 01 002 003	Cobro Directo	1.168.563	1.168.563	-	-
115 03 01 003 001	Urbanización y Construcción	3.502.825	3.502.825	-	-
115 03 01 003 003	Propaganda	80.871	80.871	-	-
115 03 01 003 004	Transferencia de Vehículos	656.100	656.100	-	-
115 03 01 003 999	Otros	9.955.955	9.955.955	-	-
115 03 02 001 001	De Beneficio Municipal	3.998.408	3.998.408	-	-
115 03 02 001 002	De Beneficio Fondo Común Municipal	6.663.982	6.663.982	-	-
115 03 02 002	Licencias de Conducir y similares	1.984.283	1.984.283	-	-
115 03 03	Participación en Impuesto Territorial (Art. 37 DL 3063)	111.837.000	111.837.000	-	-
115.03	SUB TOTALES	149.222.683	149.222.683	0	0
115 08 01 001	Reembolso Art. 4º Ley N° 19.345	1.840.844	1.840.844	-	-
115 08 01 002	Recuperaciones Art. 12 Ley N° 18.196	7.496.725	7.496.725	-	-
115 08 02 001	Multas - De Beneficio Municipal	4.252.451	4.252.451	-	-
115 08 02 005	Reg. Multas de Tráns. no Pagadas-De Ben. Municipal	35.651	35.651	-	-
115 08 02 006	Reg. Multas de Tráns. no Pagadas-De Ben. OTRAS Municip.	261.448	261.448	-	-
115 08 02 008	Intereses	199.716	199.716	-	-
115 08 03 003	Aportes Extraordinarios	314.726.255	314.726.255	-	-
115 08 04 001	Arancel al Registro de Multas de Tránsito No Pagadas	23.384	23.384	-	-
115 08 04 999	Otros Fondos de Terceros	23.017	23.017	-	-
115 08 99 999	Otros	939.867	939.867	-	-
115.08	SUB TOTALES	329.799.358	329.799.358	0	0
115 12 10	Ingresos por Percibir			54.397.188	
115.12	SUB TOTALES	0	0	54.397.188	0
	TOTAL DE GASTOS PRESUPUESTARIOS	421.965.445	348.681.009	0	303.217.144
215 21 01 001 001	Sueldos Bases	9.614.608	9.614.608	-	-
215 21 01 001 002 002	Asig. Antigüedad, Art.97, letra g), Ley N°18883, y Leyes N°s. 19180 y 1	1.177.871	1.177.871	-	-
215 21 01 001 002 003	Trienios, Art.7, Inciso 3, Ley N°15.076	114.528	114.528	-	-
215 21 01 001 007 001	Asignación Municipal, Art.24 y 31 D.L. N°3.551 de 1981	10.657.061	10.657.061	-	-
215 21 01 001 010 001	Asig. Pérdida de Caja, Art. 97, letra a), Ley N°18.883	17.398	17.398	-	-
215 21 01 001 014 001	Incremento Previsional, Art. 2, D.L. 3501, de 1980	2.006.473	2.006.473	-	-
215 21 01 001 014 002	Bonif. Compensatoria de Salud, Art. 3, Ley N°18.566	25.972	25.972	-	-
215 21 01 001 014 003	Bonificación Compensatoria, Art.10, Ley N°18.675	63.269	63.269	-	-
215 21 01 001 015 001	Asignación de Dedicación Exclusiva	2.001.256	2.001.256	-	-
215 21 01 001 025 001	Asig. Esp. Prof. Ley N°15.076, letra a), Art. 1, Ley N°19.112	23.644	23.644	-	-
215 21 01 001 025 002	Asig. Esp. Prof. Ley N°15.076, letra b), Art. 1, Ley N°19.112	144.079	144.079	-	-
215 21 01 001 999	Otras Asignaciones	8.583.107	8.583.107	-	-
215 21 01 002 002	Otras Cotizaciones Previsionales	918.855	918.855	-	-
215 21 01 003 001 001	Asig. Mejoramiento Gestión Municipal, Art. 1, Ley N°20.008	11.010.716	11.010.716	-	-
215 21 01 004 005	Trabajos Extraordinarios	3.553.945	3.553.945	-	-
215 21 01 004 006	Comisiones de Servicios en el País	936.544	784.258	-	-
215 21 01 005 002	Bono de Escolaridad	138.360	138.360	-	-
215 21 02 001 001	Sueldos Bases	4.148.456	4.148.456	-	-
215 21 02 001 002 002	Asig. Antigüedad, Art.97, letra g), Ley N°18883, y Leyes N°s. 19180 y 1	24.174	24.174	-	-
215 21 02 001 007 001	Asignación Municipal, Art.24 y 31 D.L. N°3.551 de 1981	2.578.409	2.578.409	-	-
215 21 02 001 009 005	Asignación Art. 1, Ley N°19.529	961.914	961.914	-	-
215 21 01 001 010 001	Asig. Pérdida de Caja, Art. 97, letra a), Ley N°18.883	8.699	8.699	-	-
215 21 02 001 013 001	Incremento Previsional, Art. 2, D.L. 3501, de 1980	885.842	885.842	-	-
215 21 02 001 013 002	Bonif. Compensatoria de Salud, Art. 3, Ley N°18.566	182.307	182.307	-	-
215 21 02 001 013 003	Bonificación Compensatoria, Art.10, Ley N°18.675	476.996	476.996	-	-
215 21 02 001 014 001	Asignación Unica Artículo 4, Ley N° 18.717	1.188.222	1.188.222	-	-
215 21 02 002 002	Otras Cotizaciones Previsionales	344.294	344.294	-	-
215 21 02 003 001 001	Asig. Mejoramiento Gestión Municipal, Art. 1, Ley N°20.008	4.784.911	4.784.911	-	-
215 21 02 004 005	Trabajos Extraordinarios	1.176.040	1.176.040	-	-
215 21 02 004 006	Comisiones de Servicios en el País	666.405	516.096	-	-
215 21 03 001	Honorarios a Suma Alzada - Personas Naturales	777.778	1.000.000	-	222.222
215 21 03 005	Suplencias y Reemplazos	430.662	430.662	-	-
215 21 04 003	Dietas a Juntas, Consejos y Comisiones	3.582.065	3.582.065	-	-
215 21 04 004	Prestaciones de Servicios Comunitarios	7.464.055	12.083.038	0	4.618.983
215.21	SUB TOTALES	80.668.915	85.207.525	0	4.841.205

215 22 01 001	Para Personas	866.266	850.951		110.349
215 22 02 001	Textiles y Acabados Textiles	78.540	669.789		931.113
215 22 02 002	Vestuario, Accesorios y Prendas Diversas		34.986		86.608
215 22 02 003	Calzado		127.782		127.782
215 22 03 001	Para Vehículos	7.483.503	6.366.233		504.560
215 22 04 001	Materiales de Oficina	814.698	2.087.402		3.569.925
215 22 04 007	Materiales y Utiles de Aseo	306.442	1.311.802		2.182.027
215 22 04 008	Menaje para Oficina, Casino y Otros	69.351	61.616		195.183
215 22 04 009	Insumos, Repuestos y Accesorios Computacionales	2.314.839	50.881		18.171.730
215 22 04 010	Materiales para Mantenim. y Reparaciones de Inmuebles	3.363.159	1.190.408		5.317.685
215 22 04 011	Repuestos y Acces. para Manten. y Repar. de Vehículos	1.568.472	1.149.495		4.890.668
215 22 04 012	Otros Materiales, Repuestos y Utiles Diversos	77.662	1		-
215 22 04 999	Otros, Materiales de uso y Consumo	204.938			446.802
215 22 05 001	Electricidad	28.704.889	28.704.889	0	0
215 22 05 002	Agua	5.748.221	5.748.221	0	1.650.544
215 22 05 003	Gas	22.640	22.640		75.137
215 22 05 004	Correo	2.160.030			-
215 22 05 005	Telefonía Fija	7.741.481	7.741.481		-
215 22 05 006	Telefonía Celular				2.210.902
215 22 05 007	Acceso a Internet	1.266.320	633.160		-
215 22 06 001	Mantenimiento y Reparación de Edificaciones	283.550	388.972		260.122
215 22 06 002	Mantenimiento y Reparación de Vehículos	4.128.407	627.300		321.300
215 22 06 004	Mantenimiento y Reparación de Máquinas y Equipos de C	627.938	64.857		34.595
215 22 06 006	Mantenimiento y Reparación de Otras Maquinarias y Equipos		123.476		123.476
215 22 06 999	Otros	17.350	17.350		90.000
215 22 07 001	Servicios de Publicidad	610.777	503.677		364.795
215 22 07 002	Servicios de Impresión	500	107.600		128.100
215 22 07 003	Servicios de Encuadernación y Empaste	56.000	56.000		-
215 22 08 001	Servicios de Aseo	12.000.000			273.700
215 22 08 002	Servicios de Vigilancia	9.081.483	9.081.483		-
215 22 08 007	Pasajes, Fletes y Bodegajes	1.532.728	1.532.728		172.574
215 22 08 011	Servicios de Producción y Desarrollo de Eventos	7.438.890	3.438.890		3.000.000
215 22 08 999	Otros	136.281	317.060		207.060
215 22 09 002	Arriendo de Edificios	990.000			-
215 22 09 003	Arriendo de Vehículos	850.000	1.500.000		1.500.000
215 22 09 004	Arriendo de Mobiliario y Otros				130.900
215 22 09 999	Otros	290.000	105.000		105.000
215 22 10 002	Primas y Gastos de Seguros	48.000	48.000		-
215 22 11 002	Cursos de Capacitación	925.000	735.000		-
215 22 11 003	Servicios Informáticos		736.315		736.315
215 22 12 002	Gastos Menores	207.854	207.854		-
215 22 12 006	Contribuciones	1.582.446	438.437		-
215 22 12 999	Otros	9.989.908	6.349.941	0	2.116.991
215.22	SUB TOTALES	113.588.563	82.254.803	0	50.035.949
215 24 01 007	Asistencia Social a Personas Naturales	11.877.972	2.842.449	2710	3.295.393
215 24 01 008	Premios y Otros	240.160	319.700		386.670
215 24 03 090 001	Aporte Año Vigente, al F.C.M. - Perm. Circulación	5.899.938	5.899.938		70.342.860
215 24 03 099	A Otras Entidades Públicas	8.984.607	3.063.053	0	706.106
215 24 03 101 001	A Educación	157.536.650	127.536.650		-
215.24	SUB TOTALES	184.539.327	139.661.790	0	74.731.029
215 26 01	Devoluciones	155.616	50.000		30.000
215 26 04 999	Aplicación Otros Fondos de Terceros				3.112.224
215.26	SUB TOTALES	155.616	50.000	0	3.142.224
215 29 03	Vehículos	6.807.124	40.842.749		34.035.625
215 29 04	Mobiliario y otros	185.980	585.602		836.311
215 29 05 001	Máquinas y Equipos de Oficina	2.299.179			545.212
215 29 06 001	Equipos Computacionales y Periféricos	302.800	78.540		1.061.242
215.29	SUB TOTALES	9.595.083	41.506.891	0	36.478.390
215 31 02 004	Obras Civiles	4.223.900	0	0	0
215.31	SUB TOTALES	4.223.900	0	0	0
215 34 07	Deuda Flotante	29.194.041			133.988.347
215.34	SUB TOTALES	29.194.041	0	0	133.988.347
TOTALES GENERALES		900.987.486	827.703.050	54.397.188	303.217.141



 NOLBERTO RIVERA BALLOQUI
 DIRECTOR DE ADM. Y FINANZAS



 JOSE VARAS ZUNIGA
 ALCALDE

SISTEMA DE CONTABILIDAD GENERAL DE LA NACIÓN
INFORME ANALITICO DE VARIACIONES DE LA EJECUCION PRESUPUESTARIA - EDUCACION

PERIODO: MES MAYO AÑO 2009


ENTIDAD : I. MUNICIPALIDAD DE QUINTERO

USO EXCLUSIVO	CONTRALORIA	GENERAL
DOCUMENTO CONTABLE N° :	TIPO DE INFORME :	
FECHA DE PROCESO :	MONEDA DE REGISTRO :	
PERIODO CONTABLE :	CODIGO INSTITUCION :	

CODIGO	CUENTAS DENOMINACION	VARIACIONES DEL PERIODO		SALDO ACUMULADOS	
		DEBITOS	CREDITOS	DEUDORES	ACREEDORES
	TOTAL DE INGRESOS PRESUPUESTARIOS	249.791.564	249.791.564	0	0
115.05.03.003.001	Subvención de Escolaridad	106.141.964	106.141.964	-	-
115.05.03.101	De la Municipalidad a Servicios Incorp. a su Gestión	132.500.000	132.500.000	-	-
115.05	SUB TOTALES	238.641.964	238.641.964	0	0
115.08.01.002	Recuperaciones Art. 12 Ley N° 18.196	9.578.617	9.578.617	-	-
115.08.99.999	Otros	1.570.983	1.570.983	-	-
115.08	SUB TOTALES	11.149.600	11.149.600	0	0
	TOTAL DE GASTOS PRESUPUESTARIOS	201.895.928	191.102.219	0	24.464.298
215.21.01.001.001	Sueldos Bases	43.337.500	43.337.500	-	-
215.21.01.001.002.001	Asignación de Experiencia, Art.48, Ley N°19.070	24.835.038	24.835.038	-	-
215.21.01.001.009.001	Monto Fijo Complementario Art. 3, Ley N° 19.278	207.541	207.541	-	-
215.21.01.001.009.002	Unidad Mej. Profesional, Art. 54 y sgts., Ley N° 19.070	2.173.854	2.173.854	-	-
215.21.01.001.009.003	Bonificación Proporcional Art. 8, Ley N° 19.410	10.489.111	10.489.111	-	-
215.21.01.001.014.007	Remun. Adicional, Art. 3 transitorio, Ley N° 19.070	1.174.994	1.174.994	-	-
215.21.01.001.019.002	Asignación de Responsabilidad Directiva	1.767.172	1.767.172	-	-
215.21.01.001.031.001	Asig. de Perfeccionamiento, Art. 49, Ley N° 19.070	5.275.536	5.275.536	-	-
215.21.01.002.002	Otras Cotizaciones Previsionales	1.889.120	1.889.120	-	-
215.21.01.005.002	Bono de Escolaridad	42.350	42.350	-	-
215.21.01.005.003.001	Bono Extraordinario Anual	21.528.879	21.528.879	-	-
215.21.03.004	Remuneraciones Reguladas por el Código del Trabajo	76.629.946	76.343.946	0	0
215.21	SUB TOTALES	189.351.041	189.065.041	0	0
215.22.01.001	Para Personas	459.350	459.350	-	-
215.22.04.001	Materiales de Oficina	24.200	24.200	-	-
215.22.04.002	Textos y Otros Materiales de Enseñanza	815.269	-	-	-
215.22.04.007	Materiales y Utiles de Aseo	14.083	14.083	-	-
215.22.04.009	Insumos, Repuestos y Accesorios Computacionales	326.053	-	-	-
215.22.04.010	Materiales para Manten.y Reparaciones de Inmuebles	979.539	129.020	-	-
215.22.05.001	Electricidad	3.020.623	0	0	0
215.22.05.002	Agua	2.911.341	276.950	0	0
215.22.05.005	Telefonía Fija	1.541.149	0	0	0
215.22.07.001	Servicios de Publicidad	1.093.605	-	-	-
215.22.07.002	Servicios de Impresión	370	370	-	-
215.22.08.001	Servicios de Aseo	809.795	583.695	-	-
215.22.08.007	Pasajes, Fletes y Bodegajes	28.500	28.500	-	-
215.22.11.002	Cursos de Capacitación	121.000	121.000	-	-
215.22.11.999	Otros	390.320	390.320	-	-
215.22.12.002	Gastos Menores	9.690	9.690	-	-
215.22	SUB TOTALES	12.544.887	2.037.178	0	0
215.34.07	Deuda Flotante	-	-	-	24.464.298
215.34	SUB TOTALES	0	0	0	24.464.298
TOTALES GENERALES		451.687.492	440.893.783	0	24.464.298



NOLBERTO RIVERA BALLOQUI
DIRECTOR DE ADM. Y FINANZAS



JOSE VARAS ZUÑIGA
ALCALDE

Fecha, SEPTIEMBRE 2009


**SISTEMA DE CONTABILIDAD GENERAL DE LA NACIÓN
INFORME DE ACTUALIZACION PRESUPUESTARIA**

PERIODO MAYO AÑO 2009

USO EXCLUSIVO CONTRALORIA GENERAL	
REGIÓN: QUINTA	CÓDIGO ORGANISMO EMISOR:
MUNICIPIO: QUINTERO	NÚMERO CONTABILIDAD:
ÁREA: MUNICIPAL	

INGRESOS				GASTOS			
Código	Concepto Presupuestario Denominación	Aumento	Disminución	Código	Concepto Presupuestario Denominación	Aumento	Disminución
SIN MOVIMIENTO				SIN MOVIMIENTO			
TOTALES				TOTALES			


NOLBERTO RIVERA BALLOQUI
 DIRECTOR DE ADM Y FINANZAS


JOSE VARGAS ZUNIGA
 ALCALDE

Fecha SEPTIEMBRE 2009

SISTEMA DE CONTABILIDAD GENERAL DE LA NACION

INFORME ANALITICO DE VARIACIONES DE LA EJECUCION PRESUPUESTARIA DE INICIATIVAS DE INVERSION

PERIODO: MES MAYO AÑO 2009

MONEDA NACIONAL
 MONEDA EXTRANJERA

ENTIDAD: I. MUNICIPALIDAD DE QUINTERO

USO EXCLUSIVO CONTRALORIA GENERAL

DOCUMENTO CONTABLE N°	TIPO DE INFORME:
FECHA DE PROCESO:	MONEDA DE REGISTRO:
PERIODO CONTABLE:	CODIGO DE LA INSTITUCION:

IDENTIFICACION ESTUDIOS, PROYECTOS Y PROGRAMAS DE INVERSION		DESCRIPCION CUENTA		VARIACIONES CONTABLES	
CODIGO INI	DENOMINACION	CODIGO	DENOMINACION	DEBITOS	CREDITOS
051071230402	Contraparte Proyectos Programa de Mejoramiento Urbano (PMU)	31 02 004 001	Obras Civiles	4.223.900	
T O T A L E S				4.223.900	-

NOLBERTO RIVERA BALLOQUI
DIRECTOR DE ADM. Y FINANZAS

JOSE VARAS ZUÑIGA
ALCALDE

Fecha: SEPTIEMBRE 2009

SISTEMA DE CONTABILIDAD GENERAL DE LA NACION
INFORME ANALITICO DE VARIACIONES DE LA DEUDA PUBLICA

PERIODO . MES MAYO AÑO 2009


MONEDA NACIONAL
 MONEDA EXTRANJERA

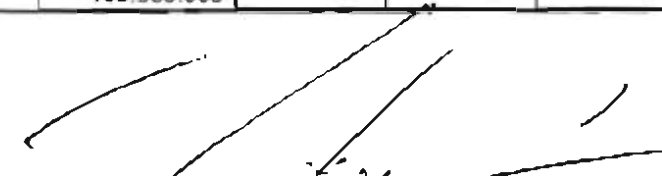
ENTIDAD: I. MUNICIPALIDAD DE QUINTERO

USO EXCLUSIVO CONTRALORIA GENERAL

DOCUMENTO CONTABLE N°	TIPO DE INFORME :
FECHA DE PROCESO :	MONEDA DE REGISTRO :
PERIODO CONTABLE :	CÓDIGO DE LA INSTITUCION :

CUENTAS		VARIACIONES DEL PERIODO		SALDO ACUMULADOS		DATOS COMPLEMENTARIOS EN MONEDA DE ORIGEN			
						VARIACIONES DEL PERIODO		DEUDAS	
CODIGO	DENOMINACION	DEBITOS	CREDITOS	DEUDORES	ACREEDORES	CODIGO	DEBITOS	CREDITOS	ACUMULADAS
23102	Empréstitos Internos				100.335.000				
TOTALES		-	-	-	100.335.000	-	-	-	-


NOLBERTO RIVERA BALLOQUI
 DIRECTOR ADM. Y DE FINANZAS


JOSE VARGAS ZUÑIGA
 ALCALDE

Fecha, SEPTIEMBRE 2009