



ORD. N° 00000506

ANT.: Documento N° 60.921, de fecha 23 de Diciembre del 2008. Contraloría General de la República.

MAT.: REMITE INFORMES CONTABLES.

QUINTERO, **13 JUL. 2009**

DE : ALCALDE I. MUNICIPALIDAD DE QUINTERO.

A : CONTRALORIA REGIONAL DE VALPARAISO.

1.- En cumplimiento a las instrucciones impartidas en documento citado en el antecedente, adjunto remito a Ud., informes que se detallan a continuación, tanto de la Gestión Municipal como del Servicio de Educación, correspondiente al mes de FEBRERO del 2009.

- Balance de Comprobación y de Saldos
- Informe Analítico de Variaciones de la Ejecución Presupuestaria
- Informe de Actualización Presupuestaria
- Informe Analítico de Variaciones de la Ejecución Presupuestaria de Iniciativas de Inversión.
- Informe Analítico de Variaciones de la Deuda Pública.

Saluda atentamente a Ud.,



JOSE VARAS ZUÑIGA
ALCALDE

DISTRIBUCION :

- 1.- Contraloría Reg. Valparaíso (2)
 - 2.- Alcaldía
 - 3.- Secretaría Municipal
 - 4.- Dir. Control
 - 5.- Dir. de Finanzas (3)
- JVZ/YGS/NRB/gmr


SISTEMA DE CONTABILIDAD GENERAL DE LA NACIÓN
BALANCE DE COMPROBACION Y SALDOS
 PERIODO: MES FEBRERO AÑO 2009

ENTIDAD : J. MUNICIPALIDAD DE QUINTERO

USO EXCLUSIVO	CONTRALORIA GENERAL
DOCUMENTO CONTABLE N° :	TIPO DE INFORME :
FECHA DE PROCESO :	MONEDA DE REGISTRO :
PERIODO CONTABLE :	CODIGO INSTITUCION :

CODIGO	CUENTAS DENOMINACION	SALDO INICIAL DEL MES		VARIACION DEL MES		SALDO FINALES DEL MES	
		DEUDOR	ACREEDOR	DEBITOS	CREDITOS	DEUDOR	ACREEDOR
11101	CAJA	-	-	569.351.878	569.351.878	-	-
11102	BANCO ESTADO	418.721.014	-	569.839.950	644.921.147	343.639.817	-
11108	FONDO POR ENTERAR AL F.C.M.	1.018.595	-	2.492.274	810.160	2.700.709	-
11403	ANTICIPOS A RENDIR CUENTA	17.438.248	-	3.793.159	3.329.734	17.901.673	-
11405	APLICACION DE FONDO EN ADMINIST.	1.097.097	-	103.498.962	103.498.962	1.097.097	-
11408	OTROS DEUDORES FINANCIEROS	18.241.987	-	138.272	219.859	18.160.280	-
11503	C X C TRIB. USO BS. Y ACTIVIDADES	-	-	84.061.282	84.061.282	-	-
11505	C X C TRANSFERENCIAS CORRIENTES	-	-	91.260.717	91.260.717	-	-
11508	C X C OTROS INGRESOS CORRIENTES	-	-	172.962.661	172.962.661	-	-
11512	C X C RECUPERACION DE PRESTAMO	54.397.188	-	0	0	54.397.188	-
11601	DOCUMENTOS PROTESTADOS	540.308	-	4.053.325	40.308	4.553.325	-
12401	DEUDORES DE DUDOSA RECUPERACION	633.394	-	-	-	633.394	-
14101	EDIFICACIONES	807.114.421	-	-	-	807.114.421	-
14102	MAQ. Y EQ. PARA LA PRODUCCION	51.788.608	-	-	-	51.788.608	-
14103	INSTALACIONES	1.213.453	-	-	-	1.213.453	-
14104	MAQ. Y EQUIPOS DE OFICINA	16.313.834	-	904.156	-	17.217.990	-
14105	VEHICULOS	860.972.401	-	-	-	860.972.401	-
14106	MUEBLES Y ENSERES	73.084.987	-	121.023	-	73.206.020	-
14107	HERRAMIENTAS	3.294.885	-	-	-	3.294.885	-
14108	EQ. COMPUTACIONALES Y PERIFERICOS	150.363.536	-	574.770	-	150.938.306	-
14109	EQ. COMUNICACIONES REDES INFORMATICAS	9.500	-	-	-	9.500	-
14201	TERRENOS	437.416.930	-	-	-	437.416.930	-
14202	OBRAS DE ARTES	6.833.714	-	-	-	6.833.714	-
14502	OBRAS EN CONSTRUCCION	28.381.003	-	-	-	28.381.003	-
14901	DEPRECIACION ACUMULADA EDIFICIOS	-	521.738.314	-	-	-	521.738.314
14902	DEPREC. ACUM. MAQ. Y EQUIPOS PROD.	-	42.058.576	-	-	-	42.058.576
14903	DEPREC. ACUM. INSTALACIONES	-	121.345	-	-	-	121.345
14904	DEPREC. ACUM. MAQ. Y EQUIPOS OFICINA	-	5.851.839	-	-	-	5.851.839
14905	DEPREC. ACUM. VEHICULOS	-	645.508.314	-	-	-	645.508.314
14906	DEPREC. ACUM. MUEBLES Y ENSERES	-	13.118.109	-	-	-	13.118.109
14907	DEPREC. ACUM. HERRAMIENTAS	-	162.577	-	-	-	162.577
14908	DEPREC. ACUM. EQ. COMPUTAC. Y PERIF.	-	94.153.527	-	-	-	94.153.527
21405	ADMINISTRACION DE FONDOS	-	185.967.800	105.514.581	103.314.643	-	183.787.882
21409	OTRAS OBLIGACIONES FINANCIERAS	-	469.311.595	58.473.642	139.903.428	-	550.741.379
21410	RETENCIONES PREVISIONALES	-	65.424.914	39.053.337	42.369.807	-	68.741.384
21411	RETENCIONES TRIBUTARIAS	-	11.163.322	2.229.658	3.260.984	-	12.194.648
21412	RETENCIONES VOLUNTARIAS	-	680.356	28.654.298	28.863.722	-	889.780
21521	C X P GASTO EN PERSONAL	-	1.449.587	237.701.572	259.330.887	-	23.078.682
21522	C X P BIENES Y SERVICIOS DE CONSUMO	-	5.763.965	147.513.725	179.418.368	-	37.668.808
21524	C X P TRANSFERENCIAS CORRIENTES	-	-	70.484.904	85.148.725	-	14.683.821
21526	C X P OTROS GASTOS CORRIENTES	-	50.000	-	150.000	-	-
21529	C X P ADQUIS. ACTIVOS NO FINANCIEROS	-	-	0	1.599.949	-	1.599.949
21531	C X P INICIATIVAS DE INVERSION	-	-	2.309.230	5.648.032	-	3.338.802
21534	C X P SERVICIO DE LA DEUDA	-	216.501.742	22.936.523	0	-	193.565.219
21601	DOCUMENTOS CADUCADOS	-	21.488.879	357.645	357.645	-	21.468.879
22102	FONDOS DE TERCEROS	-	35.639.282	-	62.985	-	35.702.247
22107	OBLIGACIONES POR APORTES F.C.M.	-	2.259.136	810.160	2.492.274	-	4.193.658
22108	OBLIG. CON REGISTRO MULTAS TRÁNSITO	-	4.138.416	-	55.242	-	3.941.250
23102	EMPRESTITOS INTERNOS	-	100.335.000	-	-	-	100.335.000
31101	PATRIMONIO INSTITUCIONAL	-	680.987.796	-	-	-	680.987.796
31102	RESULTADOS ACUMULADOS	441.448.377	-	-	-	441.448.377	-
43201	PATENTES Y TASAS POR DERECHOS	-	259.821.024	-	47.374.185	-	307.195.209
43202	PERMISOS Y LICENCIAS	-	4.238.977	-	3.629.528	-	7.868.503
43203	PARTIC. IMPUESTO TERRITORIAL	-	18.135.001	-	10.565.297	-	28.700.298
43299	OTROS TRIBUTOS	-	45.079	-	1.321.840	-	1.366.719
44103	TRANSF. CTES. OTRAS ENTIDADES PUBL.	-	180.194.804	-	91.260.717	-	271.455.321
46101	RECUP. Y REEMB. UCENCIAS MEDICAS	-	873.453	-	1.171.721	-	1.845.174
46102	MULTAS Y SANCIONES PECUNIARIAS	-	7.978.484	-	10.870.250	-	18.848.734
46103	PARTICIPACION FONDO COMUN MUNIC.	-	134.507.871	-	138.572.121	-	273.079.992
46104	OTROS INGRESOS	-	857.459	-	20.908.702	-	21.566.161
53101	PERSONAL DE PLANTA	129.820.025	-	157.241.349	-	287.061.374	-
53102	PERSONAL DE CONTRATA	11.308.598	-	12.640.928	-	23.947.526	-
53103	OTRAS REMUNERACIONES	65.957.797	-	84.928.479	-	150.884.276	-
53104	OTROS GASTOS EN PERSONAL	8.859.208	-	4.521.911	-	13.181.117	-
53201	ALIMENTOS Y BEBIDAS	5.458.530	-	2.037.879	-	7.496.209	-
53202	TEXTILES, VESTUARIOS Y CALZADOS	-	-	506.583	-	506.583	-
53203	COMBUSTIBLES Y LUBRICANTES	5.148.345	-	7.170.763	-	12.317.108	-
53204	MATERIALES DE USO O CONSUMO	1.684.219	-	13.521.239	-	15.185.458	-
53205	SERVICIOS BASICOS	7.111.401	-	40.812.423	-	47.923.824	-
53206	MANTENIMIENTO Y REPARACIONES	1.591.278	-	2.380.252	-	3.971.528	-
53207	PUBLICIDAD Y DIFUSION	172.550	-	12.500	-	185.050	-
53208	SERVICIOS GENERALES	1.528.178	-	110.842.223	-	112.370.401	-
53209	ARRIENDOS	1.854.025	-	660.000	-	2.514.025	-
53210	SERVICIOS FINANCIEROS Y DE SEGUROS	-	-	137.399	-	137.399	-
53211	SERVICIOS TECNICOS Y PROFESIONALES	1.101.111	-	180.000	-	1.281.111	-
53212	OTROS GASTOS BS. Y SERV. CONSUMO	2.037.473	-	1.157.307	-	3.194.780	-
53214	GASTOS BIENES MUEBLES	39.889	-	-	-	39.889	-
54101	TRANSF. CORRIENTES SECTOR PRIVADO	403.380	-	12.457.393	-	12.860.773	-
54103	TRANSF. CTES. OTRAS ENTIDADES PUBL.	75.841.170	-	71.881.172	-	147.722.342	-
56101	DEVOLUCIONES	270.000	-	100.000	-	370.000	-
57102	COSTOS DE PROYECTOS	-	-	5.848.032	-	5.848.032	-
		3.710.086.323	3.710.086.323	2.828.057.338	2.828.057.338	4.171.517.876	4.171.517.876

[Handwritten signature]



NOLBERTO RIVERA BALLOQUI
DIRECTOR DE ADM. Y FINANZAS

JOSE VARAS ZUÑIGA
ALCALDE

SISTEMA DE CONTABILIDAD GENERAL DE LA NACIÓN
INFORME ANALITICO DE VARIACIONES DE LA EJECUCION PRESUPUESTARIA - MUNICIPAL

PERIODO: FEBRERO DE 2009

ENTIDAD : I. MUNICIPALIDAD DE QUINTERO

USO EXCLUSIVO CONTRALORIA GENERAL

DOCUMENTO CONTABLE N°:	TIPO DE INFORME :
FECHA DE PROCESO :	MONEDA DE REGISTRO :
PERIODO CONTABLE :	CODIGO INSTITUCION :

CODIGO	CUENTAS DENOMINACION	VARIACIONES DEL PERIODO		SALDO ACUMULADOS	
		DEBITOS	CREDITOS	DEUDORES	ACREEDORES
	TOTAL DE INGRESOS PRESUPUESTARIOS	217.324.241	217.324.241	54.397.188	0
115 03 01 001 001	De Beneficio Municipal	25.917.876	25.917.876	-	
115 03 01 002 001	En Impuesto Territorial	6.900	6.900	-	
115 03 01 002 002	En Patentes Municipales	2.389.408	2.389.408	-	
115 03 01 002 003	Cobro Directo	4.347.819	4.347.819	-	
115 03 01 003 001	Urbanización y Construcción	3.348.228	3.348.228	-	
115 03 01 003 003	Propaganda	1.161.920	1.161.920	-	
115 03 01 003 999	Otros	10.202.034	10.202.034	-	
115 03 02 001 001	De Beneficio Municipal	1.495.406	1.495.406	-	
115 03 02 001 002	De Beneficio Fondo Común Municipal	2.492.274	2.492.274	-	
115 03 02 002	Licencias de Conducir y similares	2.134.120	2.134.120	-	
115 03 03	Participación en Impuesto Territorial (Art. 37 DL 3063)	10.565.297	10.565.297	-	
115.03	SUB TOTALES	64.061.282	64.061.282	0	0
115 05 03 999	De Otras Entidades Públicas	1.209.000	1.209.000	-	
115.03	SUB TOTALES	1.209.000	1.209.000	0	0
115 08 01 002	Recuperaciones Art. 12 Ley N° 18.196	1.171.721	1.171.721	-	
115 08 02 001	Multas - De Beneficio Municipal	10.092.224	10.092.224	-	
115 08 02 005	Reg. Multas de Tráns. no Pagadas-De Ben. Municipal	12.554	12.554	-	
115 08 02 006	Reg. Multas de Tráns. no Pagadas-De Ben. Otras Municip.	50.220	50.220	-	
115 08 02 008	Intereses	765.472	765.472	-	
115 08 03 001	Participación Anual en el Trienio Correspondiente	138.572.121	138.572.121	-	
115 08 04 001	Arancel al Registro de Multas de Tránsito No Pagadas	5.022	5.022	-	
115 08 04 999	Otros Fondos de Terceros	62.985	62.985	-	
115 08 99 999	Otros	1.321.640	1.321.640	-	
115.08	SUB TOTALES	152.053.959	152.053.959	0	0
115 12 10	Ingresos por Percibir			54.397.188	
115.12	SUB TOTALES	0	0	54.397.188	0
	TOTAL DE GASTOS PRESUPUESTARIOS	314.136.292	342.413.169	0	212.985.018
215 21 01 001 001	Sueldos Bases	9.596.149	9.596.149	-	
215 21 01 001 002 002	Asig. Antigüedad, Art.97, (letra g), Ley N°18883, y Leyes N°s. 19180 y 192	1.312.019	1.312.019	-	
215 21 01 001 007 001	Asignación Municipal, Art.24 y 31 D.L. N°3.551 de 1981	10.249.264	10.249.264	-	
215 21 01 001 014 001	Incremento Previsional, Art. 2, D.L. 3501, de 1980	2.042.278	2.042.278	-	
215 21 01 001 014 002	Bonif. Compensatoria de Salud, Art. 3, Ley N°18.566	768.175	768.175	-	
215 21 01 001 014 003	Bonificación Compensatoria, Art.10, Ley N°18.675	1.934.432	1.934.432	-	
215 21 01 001 015 001	Asignación de Dedicación Exclusiva	2.035.341	2.035.341	-	
215 21 01 001 999	Otras Asignaciones	7.433.375	7.433.375	-	
215 21 01 002 002	Otras Cotizaciones Previsionales	747.393	747.393	-	
215 21 01 003 001 001	Asig. Mejoramiento Gestión Municipal, Art. 1, Ley N°20.008	322.985	322.985	-	
215 21 01 004 005	Trabajos Extraordinarios	8.480.773	8.480.773	-	
215 21 01 004 006	Comisiones de Servicios en el País	170.280	170.280	-	
215 21 02 001 001	Sueldos Bases	4.317.621	4.317.621	-	
215 21 02 001 002 002	Asig. Antigüedad, Art.97, (letra g), Ley N°18883, y Leyes N°s. 19180 y 192	43.056	43.056	-	
215 21 02 001 007 001	Asignación Municipal, Art.24 y 31 D.L. N°3.551 de 1981	2.685.452	2.685.452	-	
215 21 02 001 013 001	Incremento Previsional, Art. 2, D.L. 3501, de 1980	1.609.651	1.609.651	-	
215 21 02 001 014 001	Asignación Unica Artículo 4, Ley N° 18.717	1.249.344	1.249.344	-	
215 21 02 001 999	Otras Asignaciones	2.380.170	2.380.170	-	
215 21 02 002 002	Otras Cotizaciones Previsionales	274.154	274.154	-	
215 21 02 003 001 001	Asig. Mejoramiento Gestión Municipal, Art. 1, Ley N°20.008	69.192	69.192	-	
215 21 02 004 006	Comisiones de Servicios en el País	12.288	12.288	-	
215 21 03 001	Honorarios a Suma Alzada - Personas Naturales	1.555.556	1.555.556	-	444.444
215 21 03 004	Remuneraciones Reguladas por el Código del Trabajo	6.143.328	6.143.328	-	
215 21 03 005	Suplencias y Reemplazos	946.473	946.473	-	
215 21 04 003	Dietas a Juntas, Consejos y Comisiones	2.770.768	2.770.768	-	
215 21 04 004	Prestaciones de Servicios Comunitarios	1.751.143	1.751.143	0	0
215.21	SUB TOTALES	70.900.660	70.900.660	0	444.444

215 22 01 001	Para Personas	1.957.473	2.037.679		80.206
215 22 02 002	Vestuario, Accesorios y Prendas Diversas	506.583	558.205		51.622
215 22 03 001	Para Vehículos	5.808.948	6.926.218		1.117.270
215 22 04 001	Materiales de Oficina	475.104	919.099		443.995
215 22 04 007	Materiales y Utiles de Aseo	670.476	1.410.441		967.035
215 22 04 008	Menaje para Oficina, Casino y Otros	28.350	28.350		-
215 22 04 009	Insumos, Repuestos y Accesorios Computacionales	440.790	3.828.948		3.388.158
215 22 04 010	Materiales para Mantením. y Reparaciones de Inmuebles	122.634	826.636		1.337.288
215 22 04 011	Repuestos y Acces. para Manten. y Repar. de Vehículos	285.983	5.909.842		5.623.859
215 22 04 999	Otros, Materiales de uso y Consumo	136.683	546.301		766.618
215 22 05 001	Electricidad	39.973.461	39.973.461	0	0
215 22 05 002	Agua	8.643.091	4.792.111	0	0
215 22 05 003	Gas	392.726	392.726		-
215 22 05 004	Correo	315.937	1.069.411		753.474
215 22 05 006	Telefonía Celular	807.066	807.066		-
215 22 06 001	Mantenimiento y Reparación de Edificaciones	928.887	1.041.937		113.050
215 22 06 002	Mantenimiento y Reparación de Vehículos	233.000	901.000		668.000
215 22 06 004	Mantenimiento y Reparación de Máquinas y Equipos de O	437.315	437.315		-
215 22 07 001	Servicios de Publicidad	12.500	12.500		-
215 22 08 001	Servicios de Aseo	19.171.088	32.758.800		-
215 22 08 002	Servicios de Vigilancia	8.781.513	8.781.513		-
215 22 08 004	Servicios de Mantención de Alumbrado Público	33.833.531	33.833.531		-
215 22 08 007	Pasajes, Fletes y Bodegajes	679.168	679.168		-
215 22 08 011	Servicios de Producción y Desarrollo de Eventos	20.486.056	27.529.989		7.099.489
215 22 08 999	Otros	662.009	662.009		-
215 22 09 002	Arriendo de Edificios		660.000		660.000
215 22 10 002	Primas y Gastos de Seguros	137.399	137.399		-
215 22 11 002	Cursos de Capacitación	180.000	180.000		-
215 22 12 002	Gastos Menores	189.130	189.130		-
215 22 12 005	Derechos y tasas	55.454	55.454		-
215 22 12 999	Otros	1.022.620	1.129.564	0	747.017
215.22	SUB TOTALES	147.374.975	179.015.803	0	23.817.081
215 24 01 007	Asistencia Social a Personas Naturales	1.609.015	12.097.959	0	10.488.944
215 24 01 008	Premios y Otros	107.764	329.434		221.670
215 24 01 999	Otras Transferencias al Sector Privado	30.000	30.000	0	0
215 24 03 090 001	Aporte Año Vigente, al F.C.M. - Perm. Circulación	810.160	810.160		-
215 24 03 099	A Otras Entidades Públicas	107.965	4.081.172	0	3.973.207
215 24 03 101 001	A Educación	67.800.000	67.800.000		-
215.24	SUB TOTALES	70.464.904	85.148.725	0	14.683.821
215 26 01	Devoluciones	150.000	100.000		-
215.26	SUB TOTALES	150.000	100.000	0	0
215 29 04	Mobiliario y otros		121.023		121.023
215 29 05 001	Máquinas y Equipos de Oficina		904.156		904.156
215 29 06 001	Equipos Computacionales y Periféricos		574.770		574.770
215.29	SUB TOTALES	0	1.599.949	0	1.599.949
215 31 02 004	Obras Civiles	2.309.230	5.648.032	0	3.338.802
215.31	SUB TOTALES	2.309.230	5.648.032	0	3.338.802
215 34 07	Deuda Flotante	22.936.523			169.100.921
215.34	SUB TOTALES	22.936.523	0	0	169.100.921
TOTALES GENERALES		531.460.533	559.737.410	54.397.188	212.985.018



NOLBERTO RIVERA BALLOQUI
DIRECTOR DE ADM. Y FINANZAS



JOSE VARAS ZUÑIGA
ALCALDE

Fecha, JULIO 2009


SISTEMA DE CONTABILIDAD GENERAL DE LA NACIÓN
INFORME ANALITICO DE VARIACIONES DE LA EJECUCION PRESUPUESTARIA - EDUCACION

PERIODO: MES FEBRERO AÑO 2009

ENTIDAD : I. MUNICIPALIDAD DE QUINTERO

USO EXCLUSIVO CONTRALORIA GENERAL	
DOCUMENTO CONTABLE N° :	TIPO DE INFORME :
FECHA DE PROCESO :	MONEDA DE REGISTRO :
PERIODO CONTABLE :	CODIGO INSTITUCION :

CODIGO	CUENTAS DENOMINACION	VARIACIONES DEL PERIODO		SALDO ACUMULADOS	
		DEBITOS	CREDITOS	DEUDORES	ACREEDORES
	TOTAL DE INGRESOS PRESUPUESTARIOS	110.960.419	110.960.419	0	0
115.05.03.003.001	Subvención de Escolaridad	22.251.717	22.251.717	-	-
115.05.03.003.002	Otros Aportes	15.800.000	15.800.000	-	-
115.05.03.101	De la Municipalidad a Servicios Incorp. a su Gestión	52.000.000	52.000.000	-	-
115.05	SUB TOTALES	90.051.717	90.051.717	0	0
115.08.01.002	Recuperaciones Art. 12 Ley N° 18.196	20.908.702	20.908.702	-	-
115.08	SUB TOTALES	20.908.702	20.908.702	0	0
	TOTAL DE GASTOS PRESUPUESTARIOS	166.939.662	188.832.572	0	47.117.806
215.21.01.001.001	Sueldos Bases	42.640.942	42.640.942	-	-
215.21.01.001.002.001	Asignación de Experiencia, Art.48, Ley N°19.070	26.938.760	26.938.760	-	-
215.21.01.001.009.001	Monto Fijo Complementario Art. 3, Ley N° 19.278	215.885	215.885	-	-
215.21.01.001.009.002	Unidad Mej. Profesional, Art. 54 y sgts., Ley N° 19.070	2.163.005	2.163.005	-	-
215.21.01.001.009.003	Bonificación Proporcional Art. 8, Ley N° 19.410	3.643.017	3.643.017	-	-
215.21.01.001.009.999	Otras Asignaciones Especiales	6.570.016	6.570.016	-	-
215.21.01.001.014.007	Remun. Adicional, Art. 3 transitorio, Ley N° 19.070	2.525.756	2.525.756	-	-
215.21.01.001.019.002	Asignación de Responsabilidad Directiva	1.624.715	1.624.715	-	-
215.21.01.001.031.001	Asig. de Perfeccionamiento, Art. 49, Ley N° 19.070	5.181.629	5.181.629	-	-
215.21.01.002.002	Otras Cotizaciones Previsionales	2.100.728	2.100.728	-	-
215.21.01.005.003.001	Bono Extraordinario Anual	18.544.432	18.544.432	-	-
215.21.03.004	Remuneraciones Reguladas por el Código del Trabajo	54.652.027	76.281.122	0	22.634.238
215.21	SUB TOTALES	166.800.912	188.430.007	0	22.634.238
215.22.05.002	Agua	138.750	158.020	0	19.270
215.22.08.001	Servicios de Aseo		244.545	0	
215.22	SUB TOTALES	138.750	402.565	0	19.270
215.34.07	Deuda Flotante				24.464.298
215.34	SUB TOTALES	0	0	0	24.464.298
	TOTALES GENERALES	277.900.081	299.792.991	0	47.117.806



NOLBERTO RIVERA BALLOQUI
DIRECTOR DE ADM. Y FINANZAS



JOSÉ VARAS ZUÑIGA
ALCALDE

Fecha, JULIO 2009

**SISTEMA DE CONTABILIDAD GENERAL DE LA NACIÓN
INFORME DE ACTUALIZACION PRESUPUESTARIA**

PERIODO: FEBRERO AÑO 2009

USO EXCLUSIVO CONTRALORIA GENERAL

REGIÓN: QUINTA	CÓDIGO ORGANISMO EMISOR:
MUNICIPIO: QUINTERO	NÚMERO CONTABILIDAD:
ÁREA: EDUCACIÓN	

INGRESOS				GASTOS			
Concepto Presupuestario		Aumento	Disminución	Concepto Presupuestario		Aumento	Disminución
Código	Denominación			Código	Denominación		
SIN MOVIMIENTO				SIN MOVIMIENTO			
T O T A L E S				T O T A L E S		-	-



NOLBERTO RIVERA BALLOQUI
DIRECTOR DE ADM. Y FINANZAS



JOSE VARAS ZUÑIGA
ALCALDE

Fecha, JULIO 2009

**SISTEMA DE CONTABILIDAD GENERAL DE LA NACIÓN
INFORME DE ACTUALIZACION PRESUPUESTARIA**


PERIODO: FEBRERO AÑO 2009

USO EXCLUSIVO CONTRALORIA GENERAL	
REGIÓN: QUINTA	CÓDIGO ORGANISMO EMISOR:
MUNICIPIO: QUINTERO	NÚMERO CONTABILIDAD:
ÁREA: MUNICIPAL	

INGRESOS				GASTOS			
Concepto Presupuestario		Aumento	Disminución	Concepto Presupuestario		Aumento	Disminución
Código	Denominación			Código	Denominación		
SIN MOVIMIENTO				SIN MOVIMIENTO			
T O T A L E S				T O T A L E S			
						-	-



NOLBERTO RIVERA BALLOQUI
DIRECTOR DE ADM. Y FINANZAS



JOSE VARAS ZUÑIGA
ALCALDE

Fecha, JULIO 2009

SISTEMA DE CONTABILIDAD GENERAL DE LA NACION

INFORME ANALITICO DE VARIACIONES DE LA EJECUCION PRESUPUESTARIA DE INICIATIVAS DE INVERSION

PERIODO : MES FEBRERO AÑO 2009


MONEDA NACIONAL
 MONEDA EXTRANJERA

ENTIDAD : I. MUNICIPALIDAD DE QUINTERO

USO EXCLUSIVO CONTRALORIA GENERAL

DOCUMENTO CONTABLE N°	TIPO DE INFORME :
FECHA DE PROCESO :	MONEDA DE REGISTRO :
PERIODO CONTABLE :	CODIGO DE LA INSTITUCION :

IDENTIFICACION ESTUDIOS, PROYECTOS Y PROGRAMAS DE INVERSION		DESCRIPCION CUENTA		VARIACIONES CONTABLES	
CODIGO INI	DENOMINACION	CODIGO	DENOMINACION	DEBITOS	CREDITOS
051071230402	Contraparte Proyectos Programa de Mejoramiento Urbano (PMU)	31 02 004 001	Obras Civiles	2.309.230	5.648.032
T O T A L E S				2.309.230	5.648.032



NOLBERTO RIVERA BALLOQUI
DIRECTOR DE ADM. Y FINANZAS




JOSE VARAS ZUÑIGA
ALCALDE

Fecha, JULIO 2009

SISTEMA DE CONTABILIDAD GENERAL DE LA NACION
INFORME ANALITICO DE VARIACIONES DE LA DEUDA PUBLICA

PERIODO : MES FEBRERO AÑO 2009

MONEDA NACIONAL
 MONEDA EXTRANJERA

ENTIDAD : I. MUNICIPALIDAD DE QUINTERO


USO EXCLUSIVO CONTRALORIA GENERAL

DOCUMENTO CONTABLE N°	TIPO DE INFORME :
FECHA DE PROCESO :	MONEDA DE REGISTRO :
PERIODO CONTABLE :	CODIGO DE LA INSTITUCION :

CUENTAS		VARIACIONES DEL PERIODO		SALDO ACUMULADOS		DATOS COMPLEMENTARIOS EN MONEDA DE ORIGEN			
						VARIACIONES DEL PERIODO		DEUDAS	
CODIGO	DENOMINACION	DEBITOS	CREDITOS	DEUDORES	ACREEDORES	CODIGO	DEBITOS	CREDITOS	ACUMULADAS
23102	Empréstitos Internos				100.335.000				
TOTALES		-	-	-	100.335.000	-	-	-	-



 NOLBERTO RIVERA BALLOQUI
 DIRECTOR ADM. Y DE FINANZAS



 JOSE VARAS ZUÑIGA
 ALCALDE

Fecha, JULIO 2009