



ORD. N° 03030001

ANT.: Documento N° 60.921, de fecha 23 de Diciembre del 2008. Contraloría General de la República.

MAT.: REMITE INFORMES CONTABLES.

QUINTERO, 02 FEB. 2010

DE : ALCALDE I. MUNICIPALIDAD DE QUINTERO.

A : CONTRALORIA REGIONAL DE VALPARAISO.

1.- En cumplimiento a las instrucciones impartidas en documento citado en el antecedente, adjunto remito a Ud., informes que se detallan a continuación, tanto de la Gestión Municipal como del Servicio de Educación, correspondiente al mes de NOVIEMBRE del 2009.

- Balance de Comprobación y de Saldos
- Informe Analítico de Variaciones de la Ejecución Presupuestaria
- Informe de Actualización Presupuestaria
- Informe Analítico de Variaciones de la Ejecución Presupuestaria de Iniciativas de Inversión.
- Informe Analítico de Variaciones de la Deuda Pública.

Saluda atentamente a Ud.,



*Jose Varas Zuñiga*  
JOSE VARAS ZUÑIGA  
ALCALDE

DISTRIBUCION :

- 1.- Contraloría Reg. Valparaíso
  - 2.- Alcaldía
  - 3.- Secretaría Municipal
  - 4.- Dir. Control
  - 5.- Dir. de Finanzas (3)
- JVZ/YGS/NRB/gmr

**SISTEMA DE CONTABILIDAD GENERAL DE LA NACIÓN**  
**BALANCE DE COMPROBACION Y SALDOS**  
 PERIODO: MES NOVIEMBRE AÑO 2009

ENTIDAD : I. MUNICIPALIDAD DE QUINTERO

USO EXCLUSIVO CONTRALORIA GENERAL
DOCUMENTO CONTABLE N° : _____ TIPO DE INFORME : _____
FECHA DE PROCESO : _____ MONEDA DE REGISTRO : _____
PERIODO CONTABLE : _____ CODIGO INSTITUCION : _____

CODIGO	CUENTAS DENOMINACION	SALDO INICIAL DEL MES		VARIACION DEL MES		SALDO FINALES DEL MES	
		DEUDOR	ACREEDOR	DEBITOS	CREDITOS	DEUDOR	ACREEDOR
11101	CAJA		-	501,930,443	601,930,443		-
11102	BANCO ESTADO	450,943,191	-	603,099,619	641,812,494	312,230,316	-
11108	FONDO POR ENTERAR AL F.C.M.	3,128,168	-	1,466,166	3,987,890	636,442	-
11403	ANTICIPOS A RENDIR CUENTA	22,567,493	-	4,748,292	3,350,860	23,964,925	-
11405	APLICACION DE FONDO EN ADMINIST.	941,719	-	75,073,233	75,073,233	941,719	-
11406	ANTICIPOS PREVISIONALES	1,541,598	-			1,541,598	-
11408	OTROS DEUDORES FINANCIEROS		32,099,135	410,731	121,864		31,810,268
11503	C X C TRIB. USO BS. Y ACTIVIDADES		-	45,877,240	45,877,240		-
11505	C X C TRANSFERENCIAS CORRIENTES		-	137,120,997	137,120,997		-
11508	C X C OTROS INGRESOS CORRIENTES		-	117,004,721	117,004,721		-
11512	C X C RECUPERACION DE PRESTAMO	54,397,188	-	0	0	54,397,188	-
11801	DOCUMENTOS PROTESTADOS	3,231,900	-	650,508	650,508	3,231,900	-
12401	DEUDORES DE DUDOSA RECUPERACION	833,394	-			833,394	-
14101	EDIFICACIONES	807,114,421	-			807,114,421	-
14102	MAQ. Y EQ. PARA LA PRODUCCION	51,788,608	-			51,788,608	-
14103	INSTALACIONES	1,213,453	-			1,213,453	-
14104	MAQ. Y EQUIPOS DE OFICINA	27,400,440	-	842,656		28,243,096	-
14105	VEHICULOS	901,815,150	-			901,815,150	-
14106	MUEBLES Y ENSERES	78,533,191	-	687,820		79,221,011	-
14107	HERRAMIENTAS	3,294,665	-			3,294,665	-
14108	EQ. COMPUTACIONALES Y PERIFERICOS	161,445,876	-	2,913,444		164,359,320	-
14109	EQ. COMUNICACIONES REDES INFORMATICAS	220,388	-			220,388	-
14201	TERRENOS	437,418,930	-			437,418,930	-
14202	OBRAS DE ARTES	6,633,714	-			6,633,714	-
14502	OBRAS EN CONSTRUCCION	28,381,003	-			28,381,003	-
14901	DEPRECIACION ACUMULADA EDIFICIOS		521,738,314				521,738,314
14902	DEPREC. ACUM. MAQ. Y EQUIPOS PROD.		42,058,576				42,058,576
14903	DEPREC. ACUM. INSTALACIONES		121,345				121,345
14904	DEPREC. ACUM. MAQ. Y EQUIPOS OFICINA		5,851,839				5,851,839
14905	DEPREC. ACUM. VEHICULOS		845,508,314				845,508,314
14906	DEPREC. ACUM. MUEBLES Y ENSERES		13,118,109				13,118,109
14907	DEPREC. ACUM. HERRAMIENTAS		182,577				182,577
14908	DEPREC. ACUM. EQ. COMPUTAC. Y PERIF.		94,153,527				94,153,527
21405	ADMINISTRACION DE FONDOS		146,131,578	75,073,233	78,257,080		149,315,425
21409	OTRAS OBLIGACIONES FINANCIERAS		645,565,276	124,368,438	125,433,696		646,629,534
21410	RETENCIONES PREVISIONALES		90,827,370	58,170,967	45,752,009		78,208,412
21411	RETENCIONES TRIBUTARIAS		14,152,914	8,825,821	4,925,354		12,452,647
21412	RETENCIONES VOLUNTARIAS	460,601	-	28,859,429	28,846,537	471,493	-
21413	RETENCIONES JUDICIALES Y SIMILARES		-	185,247			-
21521	C X P GASTO EN PERSONAL		4,773,833	238,175,508	243,273,311		11,871,636
21522	C X P BIENES Y SERVICIOS DE CONSUMO		20,375,446	120,709,581	420,784,004		320,449,869
21524	C X P TRANSFERENCIAS CORRIENTES		200,000	68,172,538	71,095,650		3,123,114
21526	C X P OTROS GASTOS CORRIENTES		3,387,581	593,702	597,412		3,391,291
21529	C X P ADQUIS. ACTIVOS NO FINANCIEROS		155,803	3,493,375	4,443,820		1,106,348
21534	C X P SERVICIO DE LA DEUDA		134,895,073	494,564	0		134,200,509
21601	DOCUMENTOS CADUCADOS		20,365,843	518,870	518,670		20,365,843
22102	FONDOS DE TERCEROS		34,348,854	471,182	76,695		33,954,387
22107	OBLIGACIONES POR APORTES F.C.M.		14,584,310	3,987,890	1,406,168		12,082,586
22108	OBLIG. CON REGISTRO MULTAS TRANSITO		-	8,759,352			8,759,352
23102	EMPRESTITOS INTERNOS		100,335,000				100,335,000
31101	PATRIMONIO INSTITUCIONAL		860,967,796				860,967,796
31102	RESULTADOS ACUMULADOS	441,448,377	-			441,448,377	-
43201	PATENTES Y TASAS POR DERECHOS		861,048,099		16,546,482		877,594,581
43202	PERMISOS Y LICENCIAS		89,242,743		2,307,933		91,550,676
43203	PARTIC. IMPUESTO TERRITORIAL		338,226,238		25,526,658		363,752,897
43209	OTROS TRIBUTOS		8,556,041				8,556,041
44103	TRANSF. CTES. OTRAS ENTIDADES PUBL.		1,907,178,429		137,120,997		2,044,299,426
46101	RECUP. Y REEMB. LICENCIAS MEDICAS		48,793,882		4,868,465		53,662,347
46102	MULTAS Y SANCIONES PECUNIARIAS		73,326,034		4,593,853		77,919,887
46103	PARTICIPACION FONDO COMUN MUNIC.		1,468,508,867		105,890,079		1,582,398,946
46104	OTROS INGRESOS		74,368,048		1,575,826		75,943,874
53101	PERSONAL DE PLANTA	1,453,802,349	-	128,119,890		1,581,922,039	-
53102	PERSONAL DE CONTRATA	188,275,801	-	13,151,394		181,428,995	-
53103	OTRAS REMUNERACIONES	801,375,383	-	88,783,213		890,158,578	-
53104	OTROS GASTOS EN PERSONAL	118,845,828	-	13,219,014		130,064,842	-
53201	ALIMENTOS Y BEBIDAS	28,747,285	-	5,656,430		34,403,715	-
53202	TEXTILES, VESTUARIOS Y CALZADOS	4,291,568	-	1,379,224		5,670,790	-
53203	COMBUSTIBLES Y LUBRICANTES	65,459,535	-	8,487,482		71,927,017	-
53204	MATERIALES DE USO O CONSUMO	123,689,359	-	22,276,111		145,965,470	-
53205	SERVICIOS BASICOS	267,420,877	-	9,502,180		276,982,857	-
53206	MANTENIMIENTO Y REPARACIONES	50,838,062	-	8,502,900		59,140,962	-
53207	PUBLICIDAD Y DIFUSION	7,010,739	-	3,702,158		11,312,897	-
53208	SERVICIOS GENERALES	383,375,870	-	347,102,998		730,478,868	-
53209	ARRIENDOS	31,348,015	-	5,814,399		37,162,414	-
53210	SERVICIOS FINANCIEROS Y DE SEGUROS	4,190,170	-			4,190,170	-
53211	SERVICIOS TECNICOS Y PROFESIONALES	11,578,188	-	210,000		11,788,188	-
53212	OTROS GASTOS BS. Y SERV. CONSUMO	68,710,140	-	10,110,122		78,820,262	-
53214	GASTOS BIENES MUEBLES	923,500	-			923,500	-
54101	TRANSF. CORRIENTES SECTOR PRIVADO	83,244,812	-	10,107,760		93,352,372	-
54103	TRANSF. CTES. OTRAS ENTIDADES PUBL.	907,992,589	-	57,000,000		964,992,589	-
56101	DEVOLUCIONES	1,294,240	-	128,250		1,420,490	-
57102	COSTOS DE PROYECTOS	76,118,984	-			76,118,984	-
		8,141,484,146	8,141,484,146	2,851,048,095	2,851,048,098	8,737,423,116	8,737,423,116

  
**DIRECTOR DE FINANZAS**  
 NOLBERTO RIVERA BALLOQUI  
 DIRECTOR DE ADM. Y FINANZAS

  
**ALCALDE**  
 JOSE DE VARAS ZUÑIGA  
 ALCALDE

**SISTEMA DE CONTABILIDAD GENERAL DE LA NACIÓN**  
**INFORME ANALITICO DE VARIACIONES DE LA EJECUCION PRESUPUESTARIA - MUNICIPAL**

PERIODO: MES NOVIEMBRE AÑO 2009

ENTIDAD : I. MUNICIPALIDAD DE QUINTERO

USO EXCLUSIVO CONTRALORIA GENERAL	
DOCUMENTO CONTABLE Nº :	TIPO DE INFORME :
FECHA DE PROCESO :	MONEDA DE REGISTRO :
PERIODO CONTABLE :	CODIGO INSTITUCION :

CODIGO	CUENTAS DENOMINACION	VARIACIONES DEL PERIODO		SALDO ACUMULADOS	
		DEBITOS	CREDITOS	DEUDORES	ACREEDORES
	<b>TOTAL DE INGRESOS PRESUPUESTARIOS</b>	<b>162,881,961</b>	<b>162,881,961</b>	<b>54,397,188</b>	<b>0</b>
115 03 01 001 001	De Beneficio Municipal	2,596,440	2,596,440	-	-
115 03 01 002 002	En Patentes Municipales	256,019	256,019	-	-
115 03 01 002 003	Cobro Directo	688,243	688,243	-	-
115 03 01 003 001	Urbanización y Construcción	3,477,254	3,477,254	-	-
115 03 01 003 999	Otros	9,528,526	9,528,526	-	-
115 03 02 001 001	De Beneficio Municipal	897,719	897,719	-	-
115 03 02 001 002	De Beneficio Fondo Común Municipal	1,496,166	1,496,166	-	-
115 03 02 002	Licencias de Conducir y similares	1,410,214	1,410,214	-	-
115 03 03	Participación en Impuesto Territorial (Art. 37 DL 3063)	25,526,659	25,526,659	-	-
<b>115.03</b>	<b>SUB TOTALES</b>	<b>45,877,240</b>	<b>45,877,240</b>	<b>0</b>	<b>0</b>
115 08 01 002	Recuperaciones Art. 12 Ley Nº 18.196	4,868,465	4,868,465	-	-
115 08 02 001	Multas - De Beneficio Municipal	3,428,941	3,428,941	-	-
115 08 02 003	Multas Ley de Alcoholes - De Beneficio Municipal	633,095	633,095	-	-
115 08 02 004	Multas Ley Alcoholes - Beneficio Servicios de Salud	336,042	336,042	-	-
115 08 02 005	Reg. Multas de Tráns. no Pagadas-De Ben. Municipal	77,037	77,037	-	-
115 08 02 008	Intereses	118,538	118,538	-	-
115 08 03 001	Participación Anual en el Trienio Correspondiente	105,890,079	105,890,079	-	-
115 08 04 999	Otros Fondos de Terceros	76,695	76,695	-	-
115 08 99 999	Otros	1,575,829	1,575,829	-	-
<b>115.08</b>	<b>SUB TOTALES</b>	<b>117,004,721</b>	<b>117,004,721</b>	<b>0</b>	<b>0</b>
115 12 10	Ingresos por Percibir			54,397,188	
<b>115.12</b>	<b>SUB TOTALES</b>	<b>0</b>	<b>0</b>	<b>54,397,188</b>	<b>0</b>
	<b>TOTAL DE GASTOS PRESUPUESTARIOS</b>	<b>236,213,090</b>	<b>547,782,350</b>	<b>0</b>	<b>446,075,568</b>
215 21 01 001 001	Sueldos Bases	9,411,581	9,411,581	-	-
215 21 01 001 002 002	Asig. Antigüedad, Art.97, letra g), Ley Nº18883, y Leyes Nºs. 19180 y 19	1,183,808	1,183,808	-	-
215 21 01 001 002 003	Trienios, Art.7, Inciso 3, Ley Nº15.076	114,528	114,528	-	-
215 21 01 001 007 001	Asignación Municipal, Art.24 y 31 D.L. Nº3.551 de 1981	10,280,389	10,280,389	-	-
215 21 01 001 009 005	Asignación Art. 1, Ley Nº19.529	1,659,394	1,659,394	-	-
215 21 01 001 010 001	Asig. Pérdida de Caja, Art. 97, letra a), Ley Nº18.883	17,398	17,398	-	-
215 21 01 001 013	Asignación de Dirección Superior	1,679,062	1,679,062	-	-
215 21 01 001 014 001	Incremento Previsional, Art. 2, D.L. 3501, de 1980	4,135,748	4,135,748	-	-
215 21 01 001 014 002	Bonif. Compensatoria de Salud, Art. 3, Ley Nº18.566	755,400	755,400	-	-
215 21 01 001 014 003	Bonificación Compensatoria, Art.10, Ley Nº18.675	1,902,511	1,902,511	-	-
215 21 01 001 015 001	Asignación de Dedicación Exclusiva	1,989,363	1,989,363	-	-
215 21 01 001 025 001	Asig. Esp. Prof. Ley Nº15.076, letra a), Art. 1, Ley Nº19.112	23,644	23,644	-	-
215 21 01 001 025 002	Asig. Esp. Prof. Ley Nº15.076, letra b), Art. 1, Ley Nº19.112	144,079	144,079	-	-
215 21 01 001 999	Otras Asignaciones	223,908	223,908	-	-
215 21 01 002 002	Otras Cotizaciones Previsionales	1,224,200	1,224,200	-	-
215 21 01 004 005	Trabajos Extraordinarios	3,771,787	3,771,787	-	-
215 21 01 004 006	Comisiones de Servicios en el País	812,559	812,559	-	-
215 21 02 001 001	Sueldos Bases	4,149,919	4,149,919	-	-
215 21 02 001 002 002	Asig. Antigüedad, Art.97, letra g), Ley Nº18883, y Leyes Nºs. 19180 y 19	21,579	21,579	-	-
215 21 02 001 007 001	Asignación Municipal, Art.24 y 31 D.L. Nº3.551 de 1981	2,441,520	2,441,520	-	-
215 21 02 001 009 005	Asignación Art. 1, Ley Nº19.529	983,507	983,507	-	-
215 21 01 001 010 001	Asig. Pérdida de Caja, Art. 97, letra a), Ley Nº18.883	8,699	8,699	-	-
215 21 02 001 013 001	Incremento Previsional, Art. 2, D.L. 3501, de 1980	1,407,803	1,407,803	-	-
215 21 02 001 013 002	Bonif. Compensatoria de Salud, Art. 3, Ley Nº18.566	172,925	172,925	-	-
215 21 02 001 013 003	Bonificación Compensatoria, Art.10, Ley Nº18.675	456,896	456,896	-	-
215 21 02 001 014 001	Asignación Unica Artículo 4, Ley Nº 18.717	1,238,732	1,238,732	-	-
215 21 02 002 002	Otras Cotizaciones Previsionales	454,487	454,487	-	-
215 21 02 004 005	Trabajos Extraordinarios	1,450,416	1,450,416	-	-
215 21 02 004 006	Comisiones de Servicios en el País	364,911	364,911	-	-
215 21 03 001	Honorarios a Suma Alzada - Personas Naturales	1,777,778	3,138,889	-	1,611,111
215 21 03 004 001	Sueldos, Remun. Reguladas por el Código del Trabajo	4,558,246	4,558,246	-	-
215 21 03 004 002	Aportes del Empleador, R. Reguladas por el C. Trabajo	98,729	98,729	-	-
215 21 03 005	Suplencias y Reemplazos	1,241,796	1,241,796	-	-
215 21 04 003 001	Dieta de Concejales-Dietas a Juntas, Consejos y Comisio	2,315,148	2,315,148	-	-
215 21 04 003 002	Gastos por comisiones y Representaciones del Municipio	371,841	789,947	-	418,106
215 21 04 004	Prestaciones de Servicios Comunitarios	4,795,333	10,113,919	0	9,842,419
<b>215.21</b>	<b>SUB TOTALES</b>	<b>67,639,624</b>	<b>74,737,427</b>	<b>0</b>	<b>11,871,636</b>

215 22 01 001	Para Personas	3,174,435	4,777,603		1,794,000
215 22 02 001	Textiles y Acabados Textiles	226,741	226,741		-
215 22 02 002	Vestuario, Accesorios y Prendas Diversas	369,000	1,124,083		755,083
215 22 03 001	Para Vehículos	6,467,482	6,467,482		-
215 22 04 001	Materiales de Oficina	304,782	433,502		289,653
215 22 04 007	Materiales y Utiles de Aseo	212,238	828,635		616,397
215 22 04 008	Menaje para Oficina, Casino y Otros	11,960	11,960		-
215 22 04 009	Insumos, Repuestos y Accesorios Computacionales	3,990	171,780		2,752,783
215 22 04 010	Materiales para Mantenim. y Reparaciones de Inmuebles	243,362	1,793,641		1,550,279
215 22 04 011	Repuestos y Acces. para Manten. y Repar. de Vehículos	933,707	2,825,807		1,892,100
215 22 04 012	Otros Materiales, Repuestos y Utiles Diversos	35,373	65,004		29,631
215 22 04 999	Otros, Materiales de uso y Consumo	1,239,399	1,456,931		222,532
215 22 05 001	Electricidad	97,388	380,928	0	283,540
215 22 05 002	Agua	3,875,697	4,587,506	0	2,362,353
215 22 05 003	Gas		88,536		88,536
215 22 05 004	Correo	12,040	12,040		-
215 22 05 005	Telefonía Fija	1,901,171	1,901,171		-
215 22 06 001	Mantenimiento y Reparación de Edificaciones	6,398,910	7,851,350		1,452,440
215 22 06 002	Mantenimiento y Reparación de Vehículos	342,000	342,000		-
215 22 06 004	Mantenimiento y Reparación de Máquinas y Equipos de Oficina		232,050		232,050
215 22 06 006	Mantenimiento y Reparación de Otras Maquinarias y Equi	77,500	77,500		-
215 22 07 001	Servicios de Publicidad	228,000	521,930		293,930
215 22 07 002	Servicios de Impresión	878,794	3,090,528		2,211,734
215 22 08 001	Servicios de Aseo	12,000,000	13,249,500		1,249,500
215 22 08 002	Servicios de Vigilancia	1,999,200	1,999,200		-
215 22 08 004	Servicios de Mantenición de Alumbrado Público	35,840,662	325,357,783		289,517,121
215 22 08 007	Pasajes, Fletes y Bodegajes	850,982	850,982		172,574
215 22 08 011	Servicios de Producción y Desarrollo de Eventos	3,835,878	5,502,545		1,666,667
215 22 08 999	Otros	40,688	40,688		-
215 22 09 002	Arriendo de Edificios	11,028,220	1,963,500		1,963,500
215 22 09 003	Arriendo de Vehículos	309,999	1,116,279		806,280
215 22 09 999	Otros		2,734,620		2,734,620
215 22 11 002	Cursos de Capacitación	210,000	210,000		-
215 22 12 002	Gastos Menores	157,535	157,535		-
215 22 12 005	Derechos y tasas		33,333		33,333
215 22 12 999	Otros	5,964,051	7,875,163	0	1,911,112
<b>215.22</b>	<b>SUB TOTALES</b>	<b>99,271,184</b>	<b>400,359,836</b>	<b>0</b>	<b>316,881,748</b>
215 24 01 007	Asistencia Social a Personas Naturales	2,183,135	4,279,840	0	2,296,705
215 24 01 008	Premios y Otros	119,511	119,511		-
215 24 01 999	Otras Transferencias al Sector Privado	4,882,000	5,708,409	0	826,409
215 24 03 090 001	Aporte Año Vigente, al F.C.M. - Perm. Circulación	3,987,890	3,987,890		-
215 24 03 101 001	A Educación	57,000,000	57,000,000		-
<b>215.24</b>	<b>SUB TOTALES</b>	<b>68,172,538</b>	<b>71,095,650</b>	<b>0</b>	<b>3,123,114</b>
215 26 01	Devoluciones	126,250	126,250		-
215 26 04 999	Aplicación Otros Fondos de Terceros	467,452	471,162		3,391,291
<b>215.26</b>	<b>SUB TOTALES</b>	<b>593,702</b>	<b>597,412</b>	<b>0</b>	<b>3,391,291</b>
215 29 04	Mobiliario y otros		687,820		808,843
215 29 05 001	Máquinas y Equipos de Oficina	41,480	304,205		262,725
<b>215.29</b>	<b>SUB TOTALES</b>	<b>41,480</b>	<b>992,025</b>	<b>0</b>	<b>1,071,568</b>
215 34 07	Deuda Flotante	494,564			109,736,211
<b>215.34</b>	<b>SUB TOTALES</b>	<b>494,564</b>	<b>0</b>	<b>0</b>	<b>109,736,211</b>
<b>TOTALES GENERALES</b>		<b>399,095,051</b>	<b>710,664,311</b>	<b>54,397,188</b>	<b>446,075,568</b>

  
**NOLBERTO RIVERA BALLOQUI**  
 DIRECTOR DE ADM. Y FINANZAS

  
**ALCALDE JOSÉ VARAS ZUÑIGA**  
 ALCALDE

Fecha, DICIEMBRE 2009

**SISTEMA DE CONTABILIDAD GENERAL DE LA NACIÓN**  
**INFORME ANALITICO DE VARIACIONES DE LA EJECUCION PRESUPUESTARIA - EDUCACION**

PERIODO: MES NOVIEMBRE AÑO 2009

ENTIDAD : I. MUNICIPALIDAD DE QUINTERO

USO EXCLUSIVO CONTRALORIA GENERAL	
DOCUMENTO CONTABLE N°:	TIPO DE INFORME:
FECHA DE PROCESO:	MONEDA DE REGISTRO:
PERIODO CONTABLE:	CODIGO INSTITUCION:

CODIGO	CUENTAS DENOMINACION	VARIACIONES DEL PERIODO		SALDO ACUMULADOS	
		DEBITOS	CREDITOS	DEUDORES	ACREEDORES
	<b>TOTAL DE INGRESOS PRESUPUESTARIOS</b>	<b>137,120,997</b>	<b>137,120,997</b>	<b>0</b>	<b>0</b>
115.05.03.003.001	Subvención de Escolaridad	80,120,997	80,120,997	-	-
115.05.03.101	De la Municipalidad a Servicios Incorp. a su Gestión	57,000,000	57,000,000	-	-
<b>115.05</b>	<b>SUB TOTALES</b>	<b>137,120,997</b>	<b>137,120,997</b>	<b>0</b>	<b>0</b>
	<b>TOTAL DE GASTOS PRESUPUESTARIOS</b>	<b>193,426,156</b>	<b>192,411,947</b>	<b>0</b>	<b>28,067,219</b>
215.21.01.001.001	Sueldos Bases	36,996,999	36,996,999	-	-
215.21.01.001.002.001	Asignación de Experiencia, Art.48, Ley N°19.070	20,269,325	20,269,325	-	-
215.21.01.001.009.001	Monto Fijo Complementario Art. 3, Ley N° 19.278	180,624	180,624	-	-
215.21.01.001.009.002	Unidad Mej. Profesional, Art. 54 y sgts., Ley N° 19.070	2,323,298	2,323,298	-	-
215.21.01.001.009.003	Bonificación Proporcional Art. 8, Ley N° 19.410	3,913,455	3,913,455	-	-
215.21.01.001.009.999	Otras Asignaciones Especiales	13,357,787	13,357,787	-	-
215.21.01.001.014.007	Remun. Adicional, Art. 3 transitorio, Ley N° 19.070	899,264	899,264	-	-
215.21.01.001.019.002	Asignación de Responsabilidad Directiva	1,437,222	1,437,222	-	-
215.21.01.001.031.001	Asig. de Perfeccionamiento, Art. 49, Ley N° 19.070	4,973,058	4,973,058	-	-
215.21.01.002.002	Otras Cotizaciones Previsionales	3,115,268	3,115,268	-	-
215.21.01.004.005	Trabajos Extraordinarios	1,324,031	1,324,031	-	-
215.21.03.004	Remuneraciones Reguladas por el Código del Trabajo	79,745,553	79,745,553	0	0
<b>215.21</b>	<b>SUB TOTALES</b>	<b>168,535,884</b>	<b>168,535,884</b>	<b>0</b>	<b>0</b>
215.22.01.001	Para Personas	878,827	878,827	-	-
215.22.02.002	Vestuario, Accesorios y Prendas Diversas	28,400	28,400	-	75,400
215.22.04.001	Materiales de Oficina	703,597	78,369	-	203,401
215.22.04.002	Textos y Otros Materiales de Enseñanza	944,380	944,380	-	1,028,358
215.22.04.007	Materiales y Utiles de Aseo	1,540	1,540	-	682,175
215.22.04.009	Insumos, Repuestos y Accesorios Computacionales	2,915,385	2,915,385	-	-
215.22.04.010	Materiales para Manten.y Reparaciones de Inmuebles	561,559	172,578	-	904,834
215.22.04.999	Otros, Materiales de uso y Consumo	406,599	406,599	-	422,355
215.22.05.002	Agua	2,037,266	2,037,266	0	0
215.22.05.003	Gas	5,050	5,050	-	-
215.22.05.004	Correo	16,630	16,630	-	-
215.22.05.005	Telefonía Fija	533,053	533,053	0	0
215.22.06.001	Mantenimiento y Reparación de Edificaciones	-	-	-	251,618
215.22.07.999	Otros	64,500	64,500	-	-
215.22.08.007	Pasajes, Fletes y Bodegajes	127,500	127,500	-	-
215.22.11.002	Cursos de Capacitación	1,920,000	1,920,000	-	-
215.22.11.999	Otros	8,250,000	8,250,000	-	-
215.22.12.999	Otros	2,044,091	2,044,091	-	-
<b>215.22</b>	<b>SUB TOTALES</b>	<b>21,438,377</b>	<b>20,424,168</b>	<b>0</b>	<b>3,568,141</b>
215.29.04	Mobiliario y otros	-	-	-	-
215.29.05.001	Máquinas y Equipos de Oficina	538,451	538,451	-	34,780
215.29.06.001	Equipos Computacionales y Periféricos	2,913,444	2,913,444	-	-
<b>215.29</b>	<b>SUB TOTALES</b>	<b>3,451,895</b>	<b>3,451,895</b>	<b>0</b>	<b>34,780</b>
215.34.07	Deuda Flotante	-	-	-	24,464,298
<b>215.34</b>	<b>SUB TOTALES</b>	<b>0</b>	<b>0</b>	<b>0</b>	<b>24,464,298</b>
	<b>TOTALES GENERALES</b>	<b>330,547,153</b>	<b>329,532,944</b>	<b>0</b>	<b>28,067,219</b>

**NOLBERTO RIVERA BALLOQUI**  
 DIRECTOR DE ADM. Y FINANZAS

**JOSE VARAS ZUÑIGA**  
 ALCALDE

**SISTEMA DE CONTABILIDAD GENERAL DE LA NACIÓN  
INFORME DE ACTUALIZACION PRESUPUESTARIA**

PERIODO: NOVIEMBRE AÑO 2009

USO EXCLUSIVO CONTRALORIA GENERAL	
REGIÓN: QUINTA	CÓDIGO ORGANISMO EMISOR:
MUNICIPIO: QUINTERO	NÚMERO CONTABILIDAD:
ÁREA: EDUCACIÓN	

INGRESOS				GASTOS			
Concepto Presupuestario		Aumento	Disminución	Concepto Presupuestario		Aumento	Disminución
Código	Denominación			Código	Denominación		
SIN MOVIMIENTO				SIN MOVIMIENTO			
T O T A L E S		-	-	T O T A L E S		-	-



NOLBERTO RIVERA BALLOQUI  
DIRECTOR DE ADM. Y FINANZAS



JOSE VARAS ZUÑIGA  
ALCALDE

Fecha, DICIEMBRE 2009

**SISTEMA DE CONTABILIDAD GENERAL DE LA NACIÓN  
INFORME DE ACTUALIZACION PRESUPUESTARIA**


PERIODO: NOVIEMBRE AÑO 2009

USO EXCLUSIVO CONTRALORIA GENERAL

REGIÓN: <b>QUINTA</b>	CÓDIGO ORGANISMO EMISOR:
MUNICIPIO: <b>QUINTERO</b>	NÚMERO CONTABILIDAD:
ÁREA: <b>MUNICIPAL</b>	

INGRESOS				GASTOS			
Concepto Presupuestario		Aumento	Disminución	Concepto Presupuestario		Aumento	Disminución
Código	Denominación			Código	Denominación		
<b>SIN MOVIMIENTO</b>				<b>SIN MOVIMIENTO</b>			
<b>TOTALES</b>		-	-	<b>TOTALES</b>		-	-

  
**NOLBERTO RIVERA BALLOQUI**  
 DIRECTOR DE ADM. Y FINANZAS

  
**JOSE VARAS ZUÑIGA**  
 ALCALDE

Fecha, DICIEMBRE 2009

**SISTEMA DE CONTABILIDAD GENERAL DE LA NACION**

**INFORME ANALITICO DE VARIACIONES DE LA EJECUCION PRESPUESTARIA DE INICIATIVAS DE INVERSION**

PERIODO : MES NOVIEMBRE AÑO 2009

MONEDA NACIONAL  
 MONEDA EXTRANJERA

ENTIDAD : I. MUNICIPALIDAD DE QUINTERO

USO EXCLUSIVO CONTRALORIA GENERAL

DOCUMENTO CONTABLE N°	TIPO DE INFORME :
FECHA DE PROCESO :	MONEDA DE REGISTRO :
PERIODO CONTABLE :	CODIGO DE LA INSTITUCION :

IDENTIFICACION ESTUDIOS, PROYECTOS Y PROGRAMAS DE INVERSION		DESCRIPCION CUENTA		VARIACIONES CONTABLES	
CODIGO INI	DENOMINACION	CODIGO	DENOMINACION	DEBITOS	CREDITOS
	SIN MOVIMIENTO		SIN MOVIMIENTO		
<b>T O T A L E S</b>				-	-

**NOLBERTO RIVERA BALLOQUI**  
DIRECTOR DE ADM. Y FINANZAS

**JOSE VARAS ZUÑIGA**  
ALCALDE

Fecha, DICIEMBRE 2009



**SISTEMA DE CONTABILIDAD GENERAL DE LA NACION**  
**INFORME ANALITICO DE VARIACIONES DE LA DEUDA PUBLICA**



PERIODO : MES NOVIEMBRE AÑO 2009

MONEDA NACIONAL  
 MONEDA EXTRANJERA

ENTIDAD : I. MUNICIPALIDAD DE QUINTERO

USO EXCLUSIVO CONTRALORIA GENERAL	
DOCUMENTO CONTABLE N°	TIPO DE INFORME :
FECHA DE PROCESO :	MONEDA DE REGISTRO :
PERIODO CONTABLE :	CODIGO DE LA INSTITUCION :

CUENTAS		VARIACIONES DEL PERIODO		SALDO ACUMULADOS		DATOS COMPLEMENTARIOS EN MONEDA DE ORIGEN			
						CODIGO	VARIACIONES DEL PERIODO		DEUDAS ACUMULADAS
CODIGO	DENOMINACION	DEBITOS	CREDITOS	DEUDORES	ACREEDORES		DEBITOS	CREDITOS	
23102	Empréstitos Internos				100,335,000				
<b>TOTALES</b>		-	-	-	100,335,000	-	-	-	-

  
  
**NOLBERTO RIVERA BALLOQUI**  
 DIRECTOR ADM. Y DE FINANZAS

  
  
**JOSÉ VARAS ZUÑIGA**  
 ALCALDE

Fecha, DICIEMBRE 2009