



ORD. N° 00000036

ANT.: Documento N° 60.921, de fecha 23 de Diciembre del 2008. Contraloría General de la República.

MAT.: REMITE INFORMES CONTABLES.

QUINTERO, 19 ENE. 2010

DE : ALCALDE I. MUNICIPALIDAD DE QUINTERO.

A : CONTRALORIA REGIONAL DE VALPARAISO.

1.- En cumplimiento a las instrucciones impartidas en documento citado en el antecedente, adjunto remito a Ud., informes que se detallan a continuación, tanto de la Gestión Municipal como del Servicio de Educación, correspondiente al mes de OCTUBRE del 2009.

- Balance de Comprobación y de Saldos
- Informe Analítico de Variaciones de la Ejecución Presupuestaria
- Informe de Actualización Presupuestaria
- Informe Analítico de Variaciones de la Ejecución Presupuestaria de Iniciativas de Inversión.
- Informe Analítico de Variaciones de la Deuda Pública.

Saluda atentamente a Ud.,



*Jose Varas Zuñiga*  
JOSE VARAS ZUÑIGA  
ALCALDE

DISTRIBUCION :


- 1.- Contraloría Reg. Valparaíso
  - 2.- Alcaldía
  - 3.- Secretaría Municipal
  - 4.- Dir. Control
  - 5.- Dir. de Finanzas (3)
- JVZ/PAT/NRB/gmr

**SISTEMA DE CONTABILIDAD GENERAL DE LA NACIÓN**  
**BALANCE DE COMPROBACION Y SALDOS**  
 PERIODO: MES OCTUBRE AÑO 2009

ENTIDAD : I. MUNICIPALIDAD DE QUINTERO

USO EXCLUSIVO CONTRALORIA GENERAL	
DOCUMENTO CONTABLE N°:	TIPO DE INFORME:
FECHA DE PROCESO:	MONEDA DE REGISTRO:
PERIODO CONTABLE:	CODIGO INSTITUCION:

CODIGO	CUENTAS DENOMINACION	SALDO INICIAL DEL MES		VARIACION DEL MES		SALDO FINALES DEL MES	
		DEUDOR	ACREEDOR	DEBITOS	CREDITOS	DEUDOR	ACREEDOR
11101	CAJA	-	-	995.257.928	995.257.928	-	-
11102	BANCO ESTADO	329.316.544	-	996.251.459	874.624.812	450.943.191	-
11108	FONDO POR ENTERAR AL F.C.M.	10.106.008	-	3.987.890	10.965.732	3.128.166	-
11403	ANTICIPOS A RENDIR CUENTA	22.548.062	-	4.442.560	4.423.129	22.567.493	-
11405	APLICACION DE FONDO EN ADMINIST.	941.719	-	96.345.306	96.345.306	941.719	-
11406	ANTICIPOS PREVISIONALES	1.541.598	-	-	-	1.541.598	-
11408	OTROS DEUDORES FINANCIEROS	-	31.614.862	27.000	511.273	-	32.099.135
11503	C X C TRIB. USO BS. Y ACTIVIDADES	-	-	142.625.570	142.625.570	-	-
11505	C X C TRANSFERENCIAS CORRIENTES	-	-	255.591.891	255.591.891	-	-
11508	C X C OTROS INGRESOS CORRIENTES	-	-	211.171.712	211.171.712	-	-
11512	C X C RECUPERACION DE PRESTAMO	54.397.188	-	0	0	54.397.188	-
11801	DOCUMENTOS PROTESTADOS	3.207.301	-	24.599	-	3.231.900	-
12401	DEUDORES DE DUDOSA RECUPERACION	633.394	-	-	-	633.394	-
14101	EDIFICACIONES	807.114.421	-	-	-	807.114.421	-
14102	MAQ. Y EQ. PARA LA PRODUCCION	51.788.608	-	-	-	51.788.608	-
14103	INSTALACIONES	1.213.453	-	-	-	1.213.453	-
14104	MAQ. Y EQUIPOS DE OFICINA	26.552.966	-	847.474	-	27.400.440	-
14105	VEHICULOS	901.815.150	-	-	-	901.815.150	-
14106	MUEBLES Y ENSERES	76.418.561	-	2.114.630	-	78.533.191	-
14107	HERRAMIENTAS	3.294.685	-	-	-	3.294.685	-
14108	EQ. COMPUTACIONALES Y PERIFERICOS	160.859.620	-	586.256	-	161.445.876	-
14109	EQ. COMUNICACIONES REDES INFORMATICAS	220.388	-	-	-	220.388	-
14201	TERRENOS	437.416.930	-	-	-	437.416.930	-
14202	OBRAS DE ARTÉS	6.633.714	-	-	-	6.633.714	-
14502	OBRAS EN CONSTRUCCION	28.381.003	-	-	-	28.381.003	-
14901	DEPRECIACION ACUMULADA EDIFICIOS	-	521.738.314	-	-	-	521.738.314
14902	DEPREC. ACUM. MAQ. Y EQUIPOS PROD.	-	42.058.576	-	-	-	42.058.576
14903	DEPREC. ACUM. INSTALACIONES	-	121.345	-	-	-	121.345
14904	DEPREC. ACUM. MAQ. Y EQUIPOS OFICINA	-	5.851.839	-	-	-	5.851.839
14905	DEPREC. ACUM. VEHICULOS	-	645.508.314	-	-	-	645.508.314
14906	DEPREC. ACUM. MUEBLES Y ENSERES	-	13.118.109	-	-	-	13.118.109
14907	DEPREC. ACUM. HERRAMIENTAS	-	162.577	-	-	-	162.577
14908	DEPREC. ACUM. EQ. COMPUTAC. Y PERIF.	-	94.153.527	-	-	-	94.153.527
21405	ADMINISTRACION DE FONDOS	-	143.556.603	96.345.306	98.920.281	-	146.131.578
21409	OTRAS OBLIGACIONES FINANCIERAS	-	515.502.319	163.488.603	293.551.580	-	845.565.276
21410	RETENCIONES PREVISIONALES	-	87.483.147	47.280.402	50.424.625	-	90.627.370
21411	RETENCIONES TRIBUTARIAS	-	13.519.516	6.383.012	7.016.410	-	14.152.914
21412	RETENCIONES VOLUNTARIAS	921.679	-	28.280.651	-	460.601	-
21413	RETENCIONES JUDICIALES Y SIMILARES	-	-	100.170	100.170	-	-
21521	C X P GASTO EN PERSONAL	-	2.583.353	284.332.082	286.522.542	-	4.773.833
21522	C X P BIENES Y SERVICIOS DE CONSUMO	-	54.103.306	159.446.915	125.719.055	-	20.375.446
21524	C X P TRANSFERENCIAS CORRIENTES	-	1.143.121	167.109.746	166.186.625	-	200.000
21526	C X P OTROS GASTOS CORRIENTES	-	3.497.581	305.614	185.614	-	3.387.581
21529	C X P ADQUIS. ACTIVOS NO FINANCIEROS	-	8.736.640	12.480.878	3.900.041	-	155.803
21531	C X P INICIATIVAS DE INVERSION	-	1.500.000	8.382.027	6.882.027	-	-
21534	C X P SERVICIO DE LA DEUDA	-	134.695.073	0	0	-	134.695.073
21601	DOCUMENTOS CADUCADOS	-	20.365.843	276.323	276.323	-	20.365.843
22102	FONDOS DE TERCEROS	-	34.013.421	95.614	431.047	-	34.348.854
22107	OBLIGACIONES POR APORTES F.C.M.	-	21.562.152	10.965.732	3.987.890	-	14.584.310
22108	OBLIG. CON REGISTRO MULTAS TRÁNSITO	-	7.383.561	-	1.375.791	-	8.759.352
23102	EMPRESTITOS INTERNOS	-	100.335.000	-	-	-	100.335.000
31101	PATRIMONIO INSTITUCIONAL	-	660.967.796	-	-	-	660.967.796
31102	RESULTADOS ACUMULADOS	441.448.377	-	-	-	441.448.377	-
43201	PATENTES Y TASAS POR DERECHOS	-	784.544.387	-	76.503.712	-	861.048.099
43202	PERMISOS Y LICENCIAS	-	85.151.775	-	4.090.968	-	89.242.743
43203	PARTIC. IMPUESTO TERRITORIAL	-	280.183.238	-	58.043.000	-	338.226.238
43299	OTROS TRIBUTOS	-	8.556.041	-	-	-	8.556.041
44103	TRANSF. CTES. OTRAS ENTIDADES PUBL.	-	1.651.586.538	-	255.591.891	-	1.907.178.429
46101	RECUP. Y REEMB. LICENCIAS MEDICAS	-	41.750.618	-	7.043.264	-	48.793.882
46102	MULTAS Y SANCIONES PECUNIARIAS	-	68.513.810	-	6.812.224	-	73.326.034
46103	PARTICIPACION FONDO COMUN MUNIC.	-	1.302.015.110	-	184.491.757	-	1.486.506.867
46104	OTROS INGRESOS	-	63.350.419	-	11.017.629	-	74.368.048
53101	PERSONAL DE PLANTA	1.318.241.544	-	135.560.805	-	1.453.802.349	-
53102	PERSONAL DE CONTRATA	135.355.728	-	32.919.873	-	168.275.601	-
53103	OTRAS REMUNERACIONES	710.742.401	-	90.632.962	-	801.375.363	-
53104	OTROS GASTOS EN PERSONAL	89.436.926	-	27.408.902	-	116.845.828	-
53201	ALIMENTOS Y BEBIDAS	26.882.640	-	1.864.645	-	28.747.285	-
53202	TEXTILES, VESTUARIOS Y CALZADOS	4.284.359	-	27.207	-	4.291.566	-
53203	COMBUSTIBLES Y LUBRICANTES	58.219.181	-	7.240.354	-	65.459.535	-
53204	MATERIALES DE USO O CONSUMO	96.783.589	-	26.905.770	-	123.689.359	-
53205	SERVICIOS BASICOS	253.858.427	-	13.582.250	-	267.420.677	-
53206	MANTENIMIENTO Y REPARACIONES	47.273.859	-	3.364.203	-	50.638.062	-
53207	PUBLICIDAD Y DIFUSION	7.403.459	-	207.280	-	7.610.739	-
53208	SERVICIOS GENERALES	344.685.650	-	38.690.220	-	383.375.870	-
53209	ARRIENDOS	13.384.425	-	17.963.590	-	31.348.015	-
53210	SERVICIOS FINANCIEROS Y DE SEGUROS	4.190.170	-	-	-	4.190.170	-
53211	SERVICIOS TECNICOS Y PROFESIONALES	11.102.737	-	475.449	-	11.578.186	-
53212	OTROS GASTOS BS. Y SERV. CONSUMO	53.292.053	-	15.418.087	-	68.710.140	-
53214	GASTOS BIENES MUEBLES	571.819	-	351.681	-	923.500	-
54101	TRANSF. CORRIENTES SECTOR PRIVADO	78.127.724	-	5.116.888	-	83.244.612	-
54103	TRANSF. CTES. OTRAS ENTIDADES PUBL.	757.908.594	-	150.084.005	-	907.992.599	-
56101	DEVOLUCIONES	1.194.240	-	100.000	-	1.294.240	-
57102	COSTOS DE PROYECTOS	69.236.657	-	6.882.027	-	76.118.684	-
		7.448.927.831	7.448.927.831	4.269.323.528	4.269.323.528	8.141.484.146	8.141.484.146


  
 DIRECTOR DE FINANZAS Y REGISTRO  
 NOLBERTO RIVERA BALLOQUI  
 DIRECTOR DE ADM. Y FINANZAS


  
 ALCALDE  
 JOSE VARAS ZUÑIGA  
 ALCALDE

**SISTEMA DE CONTABILIDAD GENERAL DE LA NACIÓN**  
**INFORME ANALITICO DE VARIACIONES DE LA EJECUCION PRESUPUESTARIA - MUNICIPAL**

PERIODO: MES OCTUBRE AÑO 2009


ENTIDAD : I. MUNICIPALIDAD DE QUINTERO

USO EXCLUSIVO CONTRALORIA GENERAL	
DOCUMENTO CONTABLE N°:	TIPO DE INFORME:
FECHA DE PROCESO:	MONEDA DE REGISTRO:
PERIODO CONTABLE:	CODIGO INSTITUCION:

CODIGO	CUENTAS DENOMINACION	VARIACIONES DEL PERIODO		SALDO ACUMULADOS	
		DEBITOS	CREDITOS	DEUDORES	ACREEDORES
	<b>TOTAL DE INGRESOS PRESUPUESTARIOS</b>	<b>352.399.018</b>	<b>352.399.018</b>	<b>54.397.188</b>	<b>0</b>
115 03 01 001 001	De Beneficio Municipal	5.624.781	5.624.781	-	-
115 03 01 002 002	En Patentes Municipales	443.674	443.674	-	-
115 03 01 002 003	Cobro Directo	981.104	981.104	-	-
115 03 01 003 001	Urbanización y Construcción	3.843.041	3.843.041	-	-
115 03 01 003 004	Transferencia de Vehículos	786.225	786.225	-	-
115 03 01 003 999	Otros	64.824.887	64.824.887	-	-
115 03 02 001 001	De Beneficio Municipal	2.392.788	2.392.788	-	-
115 03 02 001 002	De Beneficio Fondo Común Municipal	3.987.890	3.987.890	-	-
115 03 02 002	Licencias de Conducir y similares	1.698.180	1.698.180	-	-
115 03 03	Participación en Impuesto Territorial (Art. 37 DL 3063)	58.043.000	58.043.000	-	-
<b>115.03</b>	<b>SUB TOTALES</b>	<b>142.625.570</b>	<b>142.625.570</b>	<b>0</b>	<b>0</b>
115 08 01 002	Recuperaciones Art. 12 Ley N° 18.196	5.645.000	5.645.000	-	-
115 08 02 001	Multas - De Beneficio Municipal	5.758.342	5.758.342	-	-
115 08 02 003	Multas Ley de Alcoholes - De Beneficio Municipal	226.652	226.652	-	-
115 08 02 004	Multas Ley Alcoholes - Beneficio Servicios de Salud	181.103	181.103	-	-
115 08 02 005	Reg. Multas de Tráns. no Pagadas-De Ben. Municipal	316.516	316.516	-	-
115 08 02 006	Reg. Multas de Tráns. no Pagadas-De Ben. Otras Municip.	1.266.044	1.266.044	-	-
115 08 02 008	Intereses	329.611	329.611	-	-
115 08 03 001	Participación Anual en el Trienio Correspondiente	184.491.757	184.491.757	-	-
115 08 04 001	Arancel al Registro de Multas de Tránsito No Pagadas	109.747	109.747	-	-
115 08 04 999	Otros Fondos de Terceros	431.047	431.047	-	-
115 08 99 999	Otros	11.017.629	11.017.629	-	-
<b>115.08</b>	<b>SUB TOTALES</b>	<b>209.773.448</b>	<b>209.773.448</b>	<b>0</b>	<b>0</b>
115 12 10	Ingresos por Percibir			54.397.188	
<b>115.12</b>	<b>SUB TOTALES</b>	<b>0</b>	<b>0</b>	<b>54.397.188</b>	<b>0</b>
	<b>TOTAL DE GASTOS PRESUPUESTARIOS</b>	<b>433.459.593</b>	<b>390.921.515</b>	<b>0</b>	<b>134.506.308</b>
215 21 01 001 001	Sueldos Bases	9.384.620	9.384.620	-	-
215 21 01 001 002 002	Asig. Antigüedad, Art.97, letra g), Ley N°18883, y Leyes N°s. 19180 y 19	1.182.470	1.182.470	-	-
215 21 01 001 002 003	Trienios, Art.7, Inciso 3, Ley N°15.076	114.528	114.528	-	-
215 21 01 001 007 001	Asignación Municipal, Art.24 y 31 D.L. N°3.551 de 1981	10.267.196	10.267.196	-	-
215 21 01 001 009 005	Asignación Art. 1, Ley N°19.529	1.659.394	1.659.394	-	-
215 21 01 001 010 001	Asig. Pérdida de Caja, Art. 97, letra a), Ley N°18.883	17.398	17.398	-	-
215 21 01 001 013	Asignación de Dirección Superior	1.200.630	1.200.630	-	-
215 21 01 001 014 001	Incremento Previsional, Art. 2, D.L. 3501, de 1980	4.127.675	4.127.675	-	-
215 21 01 001 014 002	Bonif. Compensatoria de Salud, Art. 3, Ley N°18.566	753.661	753.661	-	-
215 21 01 001 014 003	Bonificación Compensatoria, Art.10, Ley N°18.675	1.898.002	1.898.002	-	-
215 21 01 001 015 001	Asignación de Dedicación Exclusiva	1.988.063	1.988.063	-	-
215 21 01 001 025 001	Asig. Esp. Prof. Ley N°15.076, letra a), Art. 1, Ley N°19.112	23.644	23.644	-	-
215 21 01 001 025 002	Asig. Esp. Prof. Ley N°15.076, letra b), Art. 1, Ley N°19.112	144.079	144.079	-	-
215 21 01 001 999	Otras Asignaciones	1.112.847	1.112.847	-	-
215 21 01 002 002	Otras Cotizaciones Previsionales	1.456.285	1.456.285	-	-
215 21 01 003 001 001	Asig. Mejoramiento Gestión Municipal, Art. 1, Ley N°20.008	7.798.128	7.798.128	-	-
215 21 01 004 005	Trabajos Extraordinarios	4.622.721	4.622.721	-	-
215 21 01 004 006	Comisiones de Servicios en el País	1.622.388	1.488.096	-	-
215 21 02 001 001	Sueldos Bases	4.149.919	4.149.919	-	-
215 21 02 001 002 002	Asig. Antigüedad, Art.97, letra g), Ley N°18883, y Leyes N°s. 19180 y 19	21.579	21.579	-	-
215 21 02 001 007 001	Asignación Municipal, Art.24 y 31 D.L. N°3.551 de 1981	2.441.520	2.441.520	-	-
215 21 02 001 009 005	Asignación Art. 1, Ley N°19.529	983.507	983.507	-	-
215 21 01 001 010 001	Asig. Pérdida de Caja, Art. 97, letra a), Ley N°18.883	8.699	8.699	-	-
215 21 02 001 013 001	Incremento Previsional, Art. 2, D.L. 3501, de 1980	1.407.803	1.407.803	-	-
215 21 02 001 013 002	Bonif. Compensatoria de Salud, Art. 3, Ley N°18.566	172.925	172.925	-	-
215 21 02 001 013 003	Bonificación Compensatoria, Art.10, Ley N°18.675	456.896	456.896	-	-
215 21 02 001 014 001	Asignación Unica Artículo 4, Ley N° 18.717	1.238.732	1.238.732	-	-
215 21 02 001 999	Otras Asignaciones	14.860.379	14.860.379	-	-
215 21 02 002 002	Otras Cotizaciones Previsionales	1.509.523	1.509.523	-	-
215 21 02 003 001 001	Asig. Mejoramiento Gestión Municipal, Art. 1, Ley N°20.008	3.091.361	3.091.361	-	-
215 21 02 004 005	Trabajos Extraordinarios	1.976.118	1.976.118	-	-
215 21 02 004 006	Comisiones de Servicios en el País	674.640	600.912	-	-
215 21 03 001	Honorarios a Suma Alzada - Personas Naturales	4.166.667	3.166.667	-	250.000
215 21 03 004 001	Sueldos, Remun. Reguladas por el Código del Trabajo	2.708.334	2.708.334	-	-
215 21 03 004 002	Aportes del Empleador, R. Reguladas por el C. Trabajo	171.159	171.159	-	-
215 21 03 005	Suplencias y Reemplazos	1.228.948	1.228.948	-	-
215 21 04 003 001	Dieta de Concejales-Dietas a Juntas, Consejos y Comisio	2.624.405	2.624.405	-	-
215 21 04 003 002	Gastos por comisiones y Representaciones del Municipio	8.311.715	8.311.715	-	-
215 21 04 004	Prestaciones de Servicios Comunitarios	13.074.282	16.472.782	0	4.523.833
<b>215.21</b>	<b>SUB TOTALES</b>	<b>114.652.840</b>	<b>116.843.320</b>	<b>0</b>	<b>4.773.833</b>



215 22 01 001	Para Personas	1.373.413	1.436.245		190.832
215 22 02 002	Vestuario, Accesorios y Prendas Diversas	118.217	27.207		-
215 22 02 003	Calzado	21.230	21.230		-
215 22 03 001	Para Vehículos	7.849.375	7.240.354		-
215 22 04 001	Materiales de Oficina	3.995.061	1.541.241		160.933
215 22 04 003	Productos Químicos	39.151	39.151		-
215 22 04 007	Materiales y Útiles de Aseo	836.175	203.348		-
215 22 04 008	Menaje para Oficina, Casino y Otros	11.970	11.970		-
215 22 04 009	Insumos, Repuestos y Accesorios Computacionales	7.527.065	73.390		2.584.993
215 22 04 010	Materiales para Mantenim. y Reparaciones de Inmuebles	1.078.363	277.559		-
215 22 04 011	Repuestos y Acces. para Manten. y Repar. de Vehículos	4.473.567	1.761.815		-
215 22 04 012	Otros Materiales, Repuestos y Útiles Diversos	2.611.406	98.423		-
215 22 04 999	Otros, Materiales de uso y Consumo	793.046	371.482		5.000
215 22 05 001	Electricidad	47.040	47.040	0	0
215 22 05 002	Agua	3.853.804	3.853.804	0	1.650.544
215 22 05 003	Gas	71.650	59.550		-
215 22 05 004	Correo	421.105	421.105		-
215 22 05 005	Telefonía Fija	7.078.284	7.078.284		-
215 22 05 006	Telefonía Celular	2.027.295	12.999		-
215 22 05 007	Acceso a Internet	1.253.955	1.253.955		-
215 22 06 001	Mantenimiento y Reparación de Edificaciones	5.024.715	1.360.316		-
215 22 06 002	Mantenimiento y Reparación de Vehículos	1.757.980	1.072.639		-
215 22 06 004	Mantenimiento y Reparación de Máquinas y Equipos de C	297.088	297.088		-
215 22 06 006	Mantenimiento y Reparación de Otras Maquinarias y Equi	108.120	84.160		-
215 22 07 001	Servicios de Publicidad	490.280	371.280		-
215 22 07 002	Servicios de Impresión	2.600	164.000		-
215 22 08 001	Servicios de Aseo	24.394.462	24.394.462		-
215 22 08 002	Servicios de Vigilancia	9.334.358	2.252.075		-
215 22 08 004	Servicios de Mantención de Alumbrado Público	8.337.175	8.337.175		-
215 22 08 007	Pasajes, Fletes y Bodegajes	1.412.236	1.412.326		172.574
215 22 08 010	Servicios de Suscripción y Similares	251.600	13.600		-
215 22 08 011	Servicios de Producción y Desarrollo de Eventos	10.455.212	2.100.212		-
215 22 08 999	Otros	248.300	144.770		-
215 22 09 002	Arriendo de Edificios	6.474.110	17.502.330		11.028.220
215 22 09 003	Arriendo de Vehículos	40.000	40.000		-
215 22 09 999	Otros	421.260	421.260		-
215 22 11 002	Cursos de Capacitación	644.514	435.449		-
215 22 11 003	Servicios Informáticos	736.315			-
215 22 12 002	Gastos Menores	81.916	81.916		-
215 22 12 004	Intereses, Multas y Recargos	2.500.000	2.500.000		-
215 22 12 006	Contribuciones	317.704	317.704		-
215 22 12 999	Otros	14.971.965	11.383.568	0	0
215.22	<b>SUB TOTALES</b>	<b>133.783.082</b>	<b>100.188.482</b>	<b>0</b>	<b>15.793.096</b>
215 24 01 007	Asistencia Social a Personas Naturales	4.464.668	4.078.628	0	200.000
215 24 01 008	Premios y Otros	1.145.341	588.260		-
215 24 01 999	Otras Transferencias al Sector Privado	450.000	450.000	0	0
215 24 03 090 001	Aporte Año Vigente, al F.C.M. - Perm. Circulación	10.965.732	10.965.732		-
215 24 03 099	A Otras Entidades Públicas	1.084.005	1.084.005	0	-
215 24 03 101 001	A Educación	149.000.000	149.000.000		-
215.24	<b>SUB TOTALES</b>	<b>167.109.746</b>	<b>166.166.625</b>	<b>0</b>	<b>200.000</b>
215 26 01	Devoluciones	210.000	100.000		-
215 26 04 999	Aplicación Otros Fondos de Terceros	95614	95.614		3.387.581
215.26	<b>SUB TOTALES</b>	<b>305.614</b>	<b>195.614</b>	<b>0</b>	<b>3.387.581</b>
215 29 03	Vehículos	6.807.129			-
215 29 04	Mobiliario y otros	463.386			121.023
215 29 05 001	Máquinas y Equipos de Oficina	1.190.611	455.059		-
215 29 06 001	Equipos Computacionales y Periféricos	765.158	190.388		-
215.29	<b>SUB TOTALES</b>	<b>9.226.284</b>	<b>645.447</b>	<b>0</b>	<b>121.023</b>
215 31 02 002	Consultorías	1.500.000	0	0	0
215 31 02 004	Obras Civiles	6.882.027	6.882.027	0	0
215.31	<b>SUB TOTALES</b>	<b>8.382.027</b>	<b>6.882.027</b>	<b>0</b>	<b>0</b>
215 34 07	Deuda Flotante				110.230.775
215.34	<b>SUB TOTALES</b>	<b>0</b>	<b>0</b>	<b>0</b>	<b>110.230.775</b>
<b>TOTALES GENERALES</b>		<b>785.858.611</b>	<b>743.320.533</b>	<b>54.397.188</b>	<b>134.506.308</b>


  
 DIRECTOR DE FINANZAS
   
 NOLBERTO RIVERA BALLOQUI
   
 DIRECTOR DE ADM. Y FINANZAS


  
 ALCALDE
   
 JOSE VARAS ZUÑIGA

**SISTEMA DE CONTABILIDAD GENERAL DE LA NACIÓN**  
**INFORME ANALITICO DE VARIACIONES DE LA EJECUCION PRESUPUESTARIA - EDUCACION**

PERIODO: MES OCTUBRE AÑO 2009

ENTIDAD : I. MUNICIPALIDAD DE QUINTERO

<b>USO EXCLUSIVO CONTRALORIA GENERAL</b>	
DOCUMENTO CONTABLE N°:	TIPO DE INFORME:
FECHA DE PROCESO:	MONEDA DE REGISTRO:
PERIODO CONTABLE:	CODIGO INSTITUCION:

CODIGO	CUENTAS DENOMINACION	VARIACIONES DEL PERIODO		SALDO ACUMULADOS	
		DEBITOS	CREDITOS	DEUDORES	ACREEDORES
	<b>TOTAL DE INGRESOS PRESUPUESTARIOS</b>	<b>256.990.155</b>	<b>256.990.155</b>	<b>0</b>	<b>0</b>
115.05.03.003.001	Subvención de Escolaridad	106.591.891	106.591.891	-	-
115.05.03.101	De la Municipalidad a Servicios Incorp. a su Gestión	149.000.000	149.000.000	-	-
<b>115.05</b>	<b>SUB TOTALES</b>	<b>255.591.891</b>	<b>255.591.891</b>	<b>0</b>	<b>0</b>
115.08.01.002	Recuperaciones Art. 12 Ley N° 18.196	1.398.264	1.398.264	-	-
<b>115.08</b>	<b>SUB TOTALES</b>	<b>1.398.264</b>	<b>1.398.264</b>	<b>0</b>	<b>0</b>
	<b>TOTAL DE GASTOS PRESUPUESTARIOS</b>	<b>198.597.649</b>	<b>198.464.389</b>	<b>0</b>	<b>29.081.428</b>
215.21.01.001.001	Sueldos Bases	37.351.798	37.351.798	-	-
215.21.01.001.002.001	Asignación de Experiencia, Art.48, Ley N°19.070	20.323.307	20.323.307	-	-
215.21.01.001.009.001	Monto Fijo Complementario Art. 3, Ley N° 19.278	180.624	180.624	-	-
215.21.01.001.009.002	Unidad Mej. Profesional, Art. 54 y sgts., Ley N° 19.070	2.311.608	2.311.608	-	-
215.21.01.001.009.003	Bonificación Proporcional Art. 8, Ley N° 19.410	3.903.387	3.903.387	-	-
215.21.01.001.009.999	Otras Asignaciones Especiales	11.401.775	11.401.775	-	-
215.21.01.001.014.007	Remun. Adicional, Art. 3 transitorio, Ley N° 19.070	902.332	902.332	-	-
215.21.01.001.019.002	Asignación de Responsabilidad Directiva	1.437.222	1.437.222	-	-
215.21.01.001.031.001	Asig. de Perfeccionamiento, Art. 49, Ley N° 19.070	4.973.058	4.973.058	-	-
215.21.01.002.002	Otras Cotizaciones Previsionales	3.160.997	3.160.997	-	-
215.21.01.004.005	Trabajos Extraordinarios	375.260	375.260	-	-
215.21.03.004	Remuneraciones Reguladas por el Código del Trabajo	83.357.854	83.357.854	0	0
<b>215.21</b>	<b>SUB TOTALES</b>	<b>169.679.222</b>	<b>169.679.222</b>	<b>0</b>	<b>0</b>
215.22.01.001	Para Personas	486.400	428.400	-	-
215.22.02.002	Vestuario, Accesorios y Prendas Diversas	-	-	-	75.400
215.22.04.001	Materiales de Oficina	1.399.851	1.752.638	-	828.629
215.22.04.002	Textos y Otros Materiales de Enseñanza	940.457	1.232.483	-	1.028.358
215.22.04.007	Materiales y Utiles de Aseo	349.288	304.918	-	682.175
215.22.04.009	Insumos, Repuestos y Accesorios Computacionales	807.891	807.891	-	-
215.22.04.010	Materiales para Manten.y Reparaciones de Inmuebles	1.569.165	471.107	-	1.293.815
215.22.04.012	Otros Materiales, Repuestos y Utiles Diversos	34.769	34.769	-	-
215.22.04.999	Otros, Materiales de uso y Consumo	-	422.355	-	422.355
215.22.05.002	Agua	336.500	336.500	0	0
215.22.05.005	Telefonía Fija	499.013	499.013	0	0
215.22.06.001	Mantenimiento y Reparación de Edificaciones	550.000	550.000	-	251.618
215.22.08.007	Pasajes, Fletes y Bodegajes	35.600	35.600	-	-
215.22.11.002	Cursos de Capacitación	6.520.000	6.520.000	-	-
215.22.11.999	Otros	11.000.000	11.000.000	-	-
215.22.12.999	Otros	1.134.899	1.134.899	-	-
<b>215.22</b>	<b>SUB TOTALES</b>	<b>25.663.833</b>	<b>25.530.573</b>	<b>0</b>	<b>4.582.355</b>
215.29.04	Mobiliario y otros	2.114.630	2.114.630	-	-
215.29.05.001	Máquinas y Equipos de Oficina	392.415	392.415	-	34.780
215.29.06.001	Equipos Computacionales y Periféricos	708.120	708.120	-	-
215.29.06.002	Equipos de Comunicaciones para Redes Informáticas	39.429	39.429	-	-
<b>215.29</b>	<b>SUB TOTALES</b>	<b>3.254.594</b>	<b>3.254.594</b>	<b>0</b>	<b>34.780</b>
215.34.07	Deuda Flotante	-	-	-	24.464.298
<b>215.34</b>	<b>SUB TOTALES</b>	<b>0</b>	<b>0</b>	<b>0</b>	<b>24.464.298</b>
	<b>TOTALES GENERALES</b>	<b>455.587.804</b>	<b>455.454.544</b>	<b>0</b>	<b>29.081.428</b>

  
**MUNICIPALIDAD DE QUINTERO**  
 DIRECTOR DE FINANZAS  
 NOLBERTO RIVERA BALLOQUI  
 DIRECTOR DE ADM. Y FINANZAS

  
**MUNICIPALIDAD DE QUINTERO**  
 ALCALDE  
 JOSE VARAS ZUÑIGA  
 ALCALDE

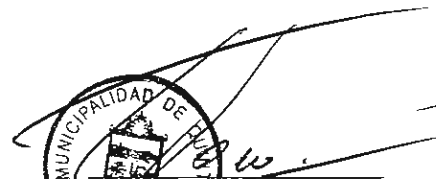

**SISTEMA DE CONTABILIDAD GENERAL DE LA NACIÓN  
INFORME DE ACTUALIZACION PRESUPUESTARIA**

PERIODO:   OCTUBRE   AÑO   2009  

<b>USO EXCLUSIVO CONTRALORIA GENERAL</b>	
REGIÓN : <b>QUINTA</b>	CÓDIGO ORGANISMO EMISOR :
MUNICIPIO : <b>QUINTERO</b>	NÚMERO CONTABILIDAD :
ÁREA : <b>EDUCACIÓN</b>	

INGRESOS				GASTOS			
Concepto Presupuestario		Aumento	Disminución	Concepto Presupuestario		Aumento	Disminución
Código	Denominación			Código	Denominación		
SIN MOVIMIENTO				SIN MOVIMIENTO			
<b>T O T A L E S</b>		-	-	<b>T O T A L E S</b>		-	-

  
  
**NOLBERTO RIVERA BALLOQUI**  
 DIRECTOR DE ADM. Y FINANZAS

  
  
**JOSÉ VARGAS ZUÑIGA**  
 ALCALDE

Fecha,   DICIEMBRE 2009

**SISTEMA DE CONTABILIDAD GENERAL DE LA NACIÓN  
INFORME DE ACTUALIZACION PRESUPUESTARIA**

PERIODO:   OCTUBRE   AÑO   2009  

<b>USO EXCLUSIVO CONTRALORIA GENERAL</b>	
REGIÓN: <b>QUINTA</b>	CÓDIGO ORGANISMO EMISOR:
MUNICIPIO: <b>QUINTERO</b>	NÚMERO CONTABILIDAD:
ÁREA: <b>MUNICIPAL</b>	

INGRESOS				GASTOS			
Concepto Presupuestario		Aumento	Disminución	Concepto Presupuestario		Aumento	Disminución
Código	Denominación			Código	Denominación		
				21 04	Materiales de Uso o Consumo	9.000	
				22 05	Servicios Básicos		5.000
				22 08	Servicios Generales		4.000
<b>T O T A L E S</b>		-	-	<b>T O T A L E S</b>		9.000	9.000

  
  
**ROBERTO RIVERA BALLOQUI**  
 DIRECTOR DE ADM. Y FINANZAS

  
  
**JOSE VARAS ZUÑIGA**  
 ALCALDE

Fecha,   DICIEMBRE 2009

**SISTEMA DE CONTABILIDAD GENERAL DE LA NACION**

**INFORME ANALITICO DE VARIACIONES DE LA EJECUCION PRESUPUESTARIA DE INICIATIVAS DE INVERSION**

PERIODO : MES   OCTUBRE   AÑO   2009  

MONEDA NACIONAL

MONEDA EXTRANJERA


ENTIDAD :   I. MUNICIPALIDAD DE QUINTERO  

USO EXCLUSIVO CONTRALORIA GENERAL

DOCUMENTO CONTABLE N°	TIPO DE INFORME :
FECHA DE PROCESO :	MONEDA DE REGISTRO :
PERIODO CONTABLE :	CODIGO DE LA INSTITUCION :

IDENTIFICACION ESTUDIOS, PROYECTOS Y PROGRAMAS DE INVERSION		DESCRIPCION CUENTA		VARIACIONES CONTABLES	
CODIGO INI	DENOMINACION	CODIGO	DENOMINACION	DEBITOS	CREDITOS
051071200206	Contraparte Municipal Prodesal Convenio Indap-Municipio	31 02 002 006	Consultorías	1.500.000	
051071230403	Contraparte Proyectos Instituto Nacional del Deporte (Chiledeportes)	31 02 004 002	Obras Civiles	1.158.300	1.158.300
051071200411	Obras Civiles y de Habilitación Complementarias Jardín Infantil Chile Barrio	31 02 004 011	Obras Civiles	5.723.727	5.723.727
<b>T O T A L E S</b>				<b>8.382.027</b>	<b>6.882.027</b>

  
**NOLBERTO RIVERA BALLOQUI**  
 DIRECTOR DE ADM. Y FINANZAS

  
**JOSE VARAS ZUÑIGA**  
 ALCALDE

Fecha,   DICIEMBRE 2009



**SISTEMA DE CONTABILIDAD GENERAL DE LA NACION**  
**INFORME ANALITICO DE VARIACIONES DE LA DEUDA PUBLICA**

PERIODO : MES OCTUBRE AÑO 2009

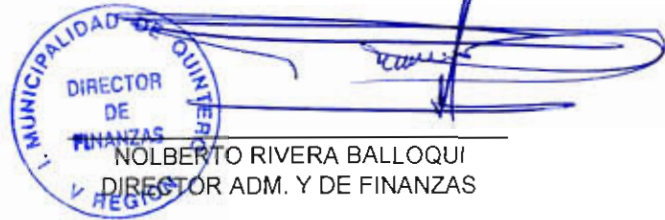
MONEDA NACIONAL  
 MONEDA EXTRANJERA

ENTIDAD : I. MUNICIPALIDAD DE QUINTERO

USO EXCLUSIVO CONTRALORIA GENERAL

DOCUMENTO CONTABLE N°	TIPO DE INFORME :
FECHA DE PROCESO :	MONEDA DE REGISTRO :
PERIODO CONTABLE :	CODIGO DE LA INSTITUCION :

CUENTAS		VARIACIONES DEL PERIODO		SALDO ACUMULADOS		DATOS COMPLEMENTARIOS EN MONEDA DE ORIGEN			
CODIGO	DENOMINACION	DEBITOS	CREDITOS	DEUDORES	ACREEDORES	CODIGO	DEBITOS	CREDITOS	DEUDAS ACUMULADAS
23102	Empréstitos Internos				100.335.000				
<b>TOTALES</b>		-	-	-	100.335.000	-	-	-	-

  
 DIRECTOR DE FINANZAS  
 NOLBERTO RIVERA BALLOQUI  
 DIRECTOR ADM. Y DE FINANZAS

  
 JOSE VARAS ZUÑIGA  
 ALCALDE

Fecha, DICIEMBRE 2009